



Moj Hrastnik - lep in čist !

2014

**LETNO POROČILO**



**KSP HRASTNIK**

**Komunalno-stanovanjsko podjetje, d.d.**

Hrastnik, april 2015

## 1.1 POROČILO DIREKTORICE

Poslovno leto 2014 smo zaključili z dobičkom in uresničili zastavljene poslovne cilje, plane dela in razvoja v Gospodarskem načrtu družbe za leto 2014, ki ga je sprejel Nadzorni svet KSP HRASTNIK, d.d., in v Programu izvajanja posamezne gospodarske javne službe v občini Hrastnik za leto 2014, ki ga je sprejel Občinski svet Občine Hrastnik. Realizirali smo tudi plane investicij in vzdrževalnih del v večstanovanjskih (in poslovnih) objektih, ki so nam jih za leto 2014 potrdili lastniki objektov.

Pomemben mejnik v letu 2014 je bil za našo gospodarsko družbo mesec maj 2014, ko je Občinski svet Občine Hrastnik sprejel Elaborate o oblikovanju cen storitev obveznih občinskih gospodarskih javnih služb varstva okolja v občini Hrastnik za oskrbo s pitno vodo, odvajanje in čiščenje komunalne odpadne vode ter za zbiranje določenih vrst komunalnih odpadkov, ki so bili izdelani v skladu z Uredbo o metodologiji za oblikovanje cen storitev obveznih občinskih gospodarskih javnih služb varstva okolja (Ur. l. RS, št. 87/2012, 109/2012 – Uredba MEDO). Uredba MEDO je namreč za nas, kot izvajalca obveznih občinskih gospodarskih javnih služb, pomembna in je bila z naše strani tudi pozitivno sprejeta. Uvaja sistemske spremembe pri cenah posameznih storitev, določa dele cen, sestavo delov cene (v pos. delih cen so namreč zajete storitve, ki so se do uveljavitve cen po Uredbi MEDO zaračunavale ob izvedbi storitve – npr. menjava obračunskega vodomera na 5 let, popravilo okvare na vodovodnem priključku, praznjenje greznice), določa kalkulativne elemente posameznih delov cen storitev, iz česar je razvidno, ali se poviša del cene, ki je prihodek lastnika javne infrastrukture, s katero upravljamo, ali se poviša del cene, ki je prihodek izvajalca storitve ali del cene, ki pokriva stroške storitev, ki so jih uporabniki pred Uredbo MEDO plačevali kot dodatno storitev. Navedeno je z vidika izvajanja nadzora nad našimi cenami s strani pristojnih organov lokalne skupnosti pomembno dejstvo.

Kljub gospodarski krizi v državi, in posledično v lokalni skupnosti, in poslabševanju plačilne discipline v gospodarstvu, negospodarstvu in gospodinjstvih nam je uspevalo, da smo obveznosti do države, lokalne skupnosti, večjih lastnikov stanovanj (Občina Hrastnik, Stanovanjski sklad RS, Nepremičninski sklad PIZ RS, TKI Hrastnik, Steklarna Hrastnik, NLB Ljubljana) in bank poravnali na rok plačila. Obveznosti do dobaviteljev in izvajalcev smo plačevali z minimalnim zamikom glede na rok plačila.

Redno smo zaposlenim delavcem in delavcem na javnih delih izplačevali plače, dodatke k plači in druge stroške dela ter jim zagotavljali za vse letne čase ustrezna in primerna zaščitna delovna oblačila, obutev in dodatne pripomočke za zaščito pri delu ter jih pošiljali na zdravniške preglede in cepljenja ter na obvezna izobraževanja.

Pri porabi likvidnih sredstev in pri stalnih ter spremenljivih stroških smo bili preudarni in po našem mnenju racionalni. Konec leta 2014 smo odplačali kredit za smetarsko vozilo Man, ki smo ga kupili v letu 2009, tako, da imamo sklenjeno le še eno kratkoročno kreditno pogodbo, po kateri bodo obveznosti poravnane decembra 2015.

Konec leta se je upokojil en delavec, voznik komunalnih vozil, ki ga nismo nadomestili z novo zaposlenim delavcem.

Zoper neplačnike komunalnih storitev, storitev po naročilu, najemnin za stanovanja, obratovalnih stroškov in stroškov upravljanja, najemnin za grobove, računov za pokopališke in pogrebne storitve smo vlagali e- izvršbe. Dolžnikom smo pošiljali opomine pred zaprtjem

vode, pred odvzemom grobnega prostora na pokopališču Dol pri Hrastniku, po pooblastilu lastnikov stanovanj smo vlagali tožbe na odpoved najemne pogodbe in izpraznitev stanovanja, dolžnikom smo omogočali plačevanje obveznosti na daljši rok, na obroke,... Neizvršljivi sklepi o izvršbah v tekočem letu so nam tudi v letu 2014 predstavljali visoke stroške pri poslovanju na postavki prevrednotovalnih poslovnih odhodkov.

Težave pri izterjavi smo imeli pri fizičnih osebah, ki so prejemniki denarne socialne pomoči ali brezposelne osebe in ne prebivajo v občinskih najemniških stanovanjih, pri fizičnih osebah, ki nimajo odprtih transakcijskih računov ali jih zapirajo, pri fizičnih osebah, ki so razglasile osebni stečaj in tudi po uvedbi osebnega stečaja ne plačujejo obveznosti, z družinskimi podjetji, ki insolventno podjetje pustijo v mirovanju, ukinjajo transakcijske račune, odpirajo pa nova podjetja, ki gredo po poti prejšnjega podjetja, s samostojnimi podjetniki, ki poslujejo brez prilivov na transakcijski račun, ...

Storitve obveznih in izbirnih občinskih gospodarskih javnih služb (oskrba s pitno vodo, odvajanje in čiščenje komunalne odpadne vode, zbiranje in prevoz komunalnih odpadkov, urejanje in čiščenje javnih površin, upravljanje, urejanje in vzdrževanje pokopališča Dol pri Hrastniku ter izvajanje pokopališke in pogrebne dejavnosti na pokopališču Dol ter na vaških pokopališčih Draga, Podkraj, Turje in Gore, plakatiranje, upravljanje s tržnico, letno in zimsko vzdrževanje cest) smo izvajali nemoteno, kvalitetno, strokovno, interventno in odgovorno. Z vso javno infrastrukturo, ki jo imamo v najemu in jo uporabljamo za izvajanje obveznih in izbirnih gospodarskih javnih služb, smo ravnali kot skrben gospodar.

Uspešni smo bili pri ustvarjanju prihodkov na trgu v okviru DE Gradbena dejavnost, preko katere smo pokrivali negativno poslovanje dejavnosti oskrba s pitno vodo in odvajanje komunalne odpadne vode. DE Čistilna naprava je sicer poslovala negativno, delovanje same čistilne naprave s spremljajočo infrastrukturo pa je potekalo nemoteno. Uspešno je poslovala dejavnost upravljanje s stanovanji in poslovnimi prostori v občini Hrastnik ter stroškovno mesto Avtopark, v okviru katerega se izvajajo storitve letnega in zimskega vzdrževanja cest in prevozi po naročilu. Negativno poslovanje izkazuje stroškovno mesto Javna komunalna raba. Stroški, ki smo jih imeli s pokopališkimi in pogrebnimi storitvami so bili višji od prihodkov, je pa dejavnost upravljanje, urejanje in vzdrževanje pokopališča Dol poslovalo pozitivno, zato stroškovno mesto Pokopališče v skupnem izkazuje pozitivno poslovanje. Stroškovno mesto Zbiranje in prevoz komunalnih odpadkov je poslovalo pozitivno zaradi prihodkov odlaganja komunalnih odpadkov do 1. 6. 2014. Dejavnosti plakatiranje in upravljanje s tržnico izkazujeta presežek prihodkov nad stroški.

Za izvajanje storitev obveznih in izbirnih lokalnih gospodarskih javnih služb smo v letu 2014 nabavili kar nekaj novih osnovnih sredstev in sledili našemu cilju, da se bodo storitve izvajale z zadostnimi, sodobnimi in vzdrževanimi osnovnimi sredstvi in orodji. V letu 2014 smo dali prednost pri nabavi osnovnih sredstev in orodij DE Vodovod – kanalizacija. Kupili smo novo osebno vozilo za potrebe HACCP sistema, sodobna orodja, naprave in pripomočke za učinkovitejše delo na terenu. Pri dejavnosti ravnanja s komunalnimi odpadki smo preuredili nekaj ekoloških otokov, nabavili nove zabojnike za ločene frakcije, nove črne in rjave zabojnike za komunalne odpadke, ki smo jih menjali pri občanih, pri katerih so bili zabojniki počeni ali dotrajani, novo preobleko so dobili zabojniki za uporabna oblačila in obutev. Za izvajanje del na javnih površinah so se nabavile motorne kose, rotacijske kosilnice, motorna žaga, pihalnik listja in precej drobnega orodja.

Na tržnici smo kupili 8 novih zložljivih prodajnih miz, tako, da imamo sedaj kar 16 enakih prodajnih miz z odlagalno površino za živila. Za potrebe avtoparka in drugih DE smo nabavili traktorsko prikolico.

V poslovni stavbi smo izvedli slikopleskarska dela v posameznih pisarnah, v sejni sobi in po hodnikih. Kupili smo tudi nekaj novega pisarniškega pohištva in računalniške opreme.

Kot upravnik stanovanj smo v odnosu do naših uporabnikov v letu 2014 naredili korak naprej in v imenu in na račun etažnih lastnikov stanovanj sklenili z banko kreditni pogodbi. S sredstvi, pridobljenimi s kreditom so etažni lastniki stanovanj v dveh stolpnica na Dolu pri Hrastniku energetsko sanirali svoja objekta.

Prav tako smo za etažne lastnike štirih večstanovanjskih objektov pripravili celotno dokumentacijo (pridobitev ponudb izvajalcev, organizacija predstavitev ponudb izvajalcev etažnim lastnikom, izdelava soglasij, izdelava ponudbe s prilogami, ..) za oddajo vlog za pridobitev subvencij na razpis Eko sklada – pridobitev nepovratnih sredstev za energetsko prenovo stavb in uspešno izpeljali vse postopke od začetka do konca, saj so bile vse oddane vloge pozitivno rešene.

Vodstvo gospodarske družbe si je prizadevalo za dobre medsebojne odnose, za promocijo zdravja na delovnem mestu ter pozitivno klimo med vsemi zaposlenimi, kar je predpogoj za učinkovito izvajanje del in nalog na delovnih mestih. Vsi zaposleni smo se družili na skupnem izletu ob obletnici podjetja v mesecu septembru ter na prednovoletnem srečanju v mesecu decembru.

Čez celo leto smo poudarjali pomen medsebojne komunikacije, informiranja, timskega dela, zavzetost za delo, samoiniciativnost, inovativnost in odgovornost do dela, disciplino in vestnost pri delu, spoštljiv odnos do uporabnikov naših storitev ter uresničevali naš slogan MOJ HRASTNIK – LEP IN ČIST. K uresničevanju tega slogana so pripomogli tudi delavci, zaposleni na javnih delih.

Direktorica:  
Nives Venko, univ. dipl. prav.

## **1.2 UVODNA PREDSTAVITEV PODJETJA**

### **1.2.1 Osnovni podatki o podjetju**

Firma: KSP HRASNİK, Komunalno – stanovanjsko podjetje, d. d.

Sedež: Cesta 3. julija 7, Hrastnik

Matična številka: 5144728000

IŠ za DDV: 16477448

Številka transakcijskega računa: 02331-0017472173

Telefon: 03 56 42 310

Telefax: 03 56 44 000

### **1.2.2 Kratek opis nastanka podjetja s pomembnejšimi mejniki v njegovi zgodovini ter kratkoročni in dolgoročni cilji obstoja podjetja**

Prva organizacija v naši občini, ki se je pričela ukvarjati s komunalno oskrbo je bil leta 1956 ustanovljen Zavod za komunalno gospodarstvo Hrastnik. 1. 1. 1957 se je Zavod združil z Režijskim gradbenim odborom, z mizarско delavnico in manjšo gradbeno enoto. Zavod se je s tem preimenoval v samostojno podjetje z nazivom Komunalno gospodarstvo Hrastnik.

V letu 1958 je bilo Komunalnemu gospodarstvu Hrastnik priključeno tudi podjetje Slikoplesk Hrastnik. Z 31. 12. 1959 je bilo komunalno gospodarstvo likvidirano, ustanovljeni sta bili dve novi podjetji in sicer: Združene obrtne delavnice Hrastnik ter Zavod za komunalno gospodarstvo. V letu 1962 sta se ti dve podjetji ter mizarstvo Kovač in mizarška delavnica na Dolu združili v podjetje Usluga Hrastnik. V letu 1964 se je to podjetje preimenovalo v Komunalno obrtno podjetje »KOP« Hrastnik, znotraj katerega sta bila v obdobju samoupravljanja ustanovljena TOZD Komunalne službe in TOZD Gradbena obrt.

1. 1. 1990 sta ta dva TOZD-a postala samostojni podjetji. TOZD Komunalne službe se je organiziral kot Komunalno podjetje Hrastnik. Leta 1992 je bil k podjetju priključen še stanovanjski oddelek in podjetje je spremenilo firmo v Komunalno – stanovanjsko podjetje.

Skladno z določili Zakona o gospodarskih javnih službah, ki je bil sprejet l. 1993, smo se lastniško preoblikovali v delniško družbo, z večinskim deležem Občine Hrastnik.

Firma družbe po izvedenem lastninskem preoblikovanju in vpisih sprememb v sodnem registru sedaj glasi KSP HRASNİK, Komunalno – stanovanjsko podjetje, d. d. Tudi sedež družbe podjetja se je tekom let večkrat spreminjal.

Najpomembnejše dejavnosti, ki jih opravlja naše podjetje, so izvajanje obveznih in izbirnih lokalnih gospodarskih javnih služb, ki so v nadaljevanju tega poročila naštet, ter upravljanje s stanovanji in poslovnimi prostori.

V letu 2008 smo sklenili 5-letno koncesijsko pogodbo z Občino Hrastnik za opravljanje del zimske službe v Hrastniku in za posamezna dela na letnem vzdrževanju cest.

V drugi polovici leta 2010 smo začeli kot koncesionar izvajati obvezne in izbirne lokalne gospodarske javne službe v občini Hrastnik (zbiranje in prevoz komunalnih odpadkov, urejanje in čiščenje javnih površin, upravljanje, urejanje in vzdrževanje pokopališč ter izvajanje pokopališče in pogrebne dejavnosti, upravljanje s tržnico, oglaševanje, oskrba s pitno vodo, odvajanje komunalne odpadne vode) in z Občino Hrastnik za dobo petih (5) let podpisali koncesijske pogodbe.

Meseca oktobra 2010 je bil zaključen postopek odkupa delnic malih delničarjev s strani Občine Hrastnik, ki je na podlagi odkupa 28.579 kosovnih delnic postala 81,74 % lastnik KSP Hrastnik, d.d.

S 1. 6. 2011 smo prevzeli v upravljanje Čistilno napravo Hrastnik ter novozgrajeni kolektorski sistem z raztežilniki ter tako pričeli z izvajanjem nove obvezne lokalne gospodarske javne službe čiščenje komunalne odpadne vode.

Konec meseca novembra 2013 smo kot pogodbeni partner AGM Nemec, d.o.o., Laško, z Občino Hrastnik podpisali tripartitno Koncesijsko pogodbo o izvajanju obvezne gospodarske javne službe rednega vzdrževanja občinskih cest v občini Hrastnik za dobo 7 let.

### 1.2.3 Dejavnosti podjetja

➤ Po standardni klasifikaciji dejavnosti

šifra	opis dejavnosti
36.000	Zbiranje, čiščenje in distribucija vode
37.000	Ravnanje z odplakami
38.110	Zbiranje in odvoz nenevarnih odpadkov
38.120	Zbiranje in odvoz nevarnih odpadkov
38.210	Ravnanje z nenevarnimi odpadki
42.110	Gradnja cest
42.210	Gradnja objektov oskrbne infrastrukture za tekočine in pline
42.990	Gradnja drugih objektov nizke gradnje
43.120	Zemeljska pripravljalna dela
43.220	Inštaliranje vodovodnih, plinskih in ogrevalnih napeljav in naprav
43.310	Fasaderska in štukaterska dela
43.330	Oblaganje tal in sten
43.342	Pleskarska dela
43.390	Druga zaključna gradbena dela
45.200	Vzdrževanje in popravila motornih vozil
47.810	Trgovina na drobno na stojnicah in tržnicah z živili, pijačami in tobačnimi izdelki
47.820	Trgovina na drobno na stojnicah in tržnicah s tekstilijami in obutvijo
47.890	Trgovina na drobno na stojnicah in tržnicah z drugim blagom
49.410	Cestni tovorni promet
49.500	Cevovodni transport
52.210	Spremljajoče storitvene dejavnosti v kopenskem prometu
68.100	Trgovanje z lastnimi nepremičninami
68.200	Oddajanje in obratovanje lastnih ali najetih nepremičnin
68.310	Posredništvo v prometu z nepremičninami
68.320	Upravljanje nepremičnin za plačilo ali po pogodbi
73.110	Dejavnost oglaševalskih agencij
77.110	Dajanje lahkih motornih vozil v najem in zakup
77.120	Dajanje tovornjakov v najem in zakup
81.290	Čiščenje cest in drugo čiščenje
81.300	Urejanje in vzdrževanje zelenih površin in okolice
96.030	Pogrebna dejavnost

#### **Obvezne lokalne gospodarske javne službe:**

1. oskrba s pitno vodo;
2. odvajanje in čiščenje komunalne odpadne in padavinske vode;
3. ravnanje s komunalnimi odpadki (zbiranje in prevoz);
4. urejanje in čiščenje javnih površin;
5. vzdrževanje cest.

#### **Izbirne lokalne gospodarske javne službe:**

1. upravljanje, urejanje in vzdrževanje pokopališč ter izvajanje pokopališke in pogrebne dejavnosti;
2. izobešanje zastav;
3. urejanje in vzdrževanje tržnice;
4. oglaševanje.

Izvajamo tudi dejavnost upravljanja s stanovanji in poslovnimi prostori.

#### **1.2.4 Struktura lastništva podjetja na stanje 31. 12. 2014**

<b>Delničar</b>	<b>Število navadnih imenskih delnic</b>	<b>%</b>
➤ Občina Hrastnik	85.288	81,74
➤ Triglav steber I, PID, d.d. Ljubljana	9.526	9,13
➤ BASS, d.o.o., Celje	5.002	4,79
➤ KS2 NALOŽBE, d.d.	4.524	4,34
<b>SKUPAJ</b>	<b>104.340</b>	<b>100,00</b>

V mesecu juniju 2013 sta uprava in nadzorni svet družbe županu občine poslala predlog za preoblikovanje KSP HRASTNIK, d. d. v javno podjetje v 100 % lasti Občine Hrastnik v pravnoorganizacijski obliki družbe z omejeno odgovornostjo.

#### **1.2.5 Organi družbe**

- enočlanska **uprava** z direktorico družbe;
- **Nadzorni svet:**  
od 1. 1. 2014 do 31. 12. 2014: 6-članski Nadzorni svet
  - 4 predstavniki večinskega delničarja: Matej Haberl, Ivan Činžar, Bojan Klenovšek, Drago Kopusar;
  - 2 predstavnika delavcev: Uroš Peklar, Janko Fabijan;
- **skupščina**, na kateri delničarji sami ali preko pooblaščenecv uresničujejo svoje pravice iz delnic.

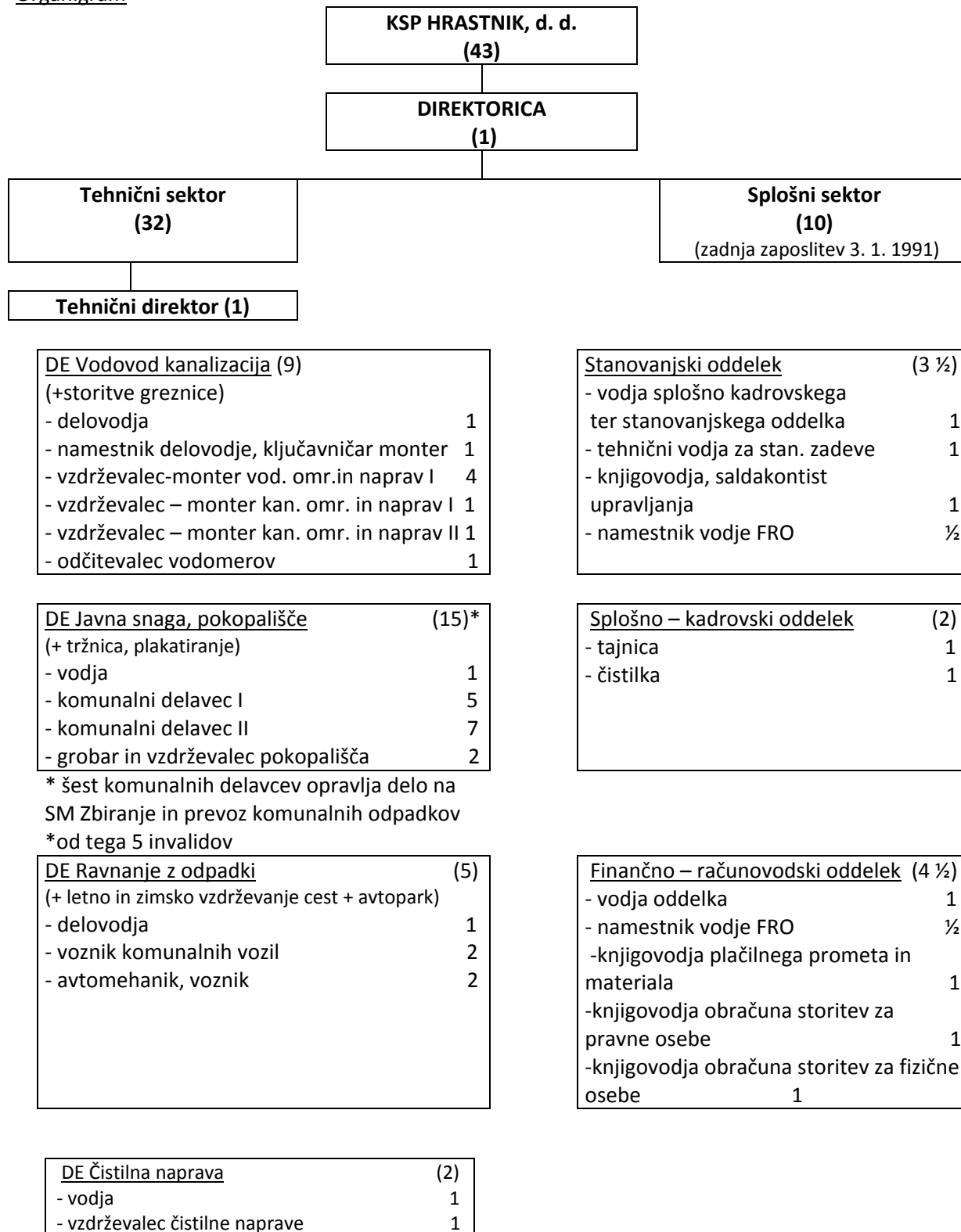
#### **1.2.6 Notranja organizacija družbe, zaposlenost ter kadrovska struktura zaposlenih v letu 2014**

Na dan 31. 12. 2014 je bilo zaposlenih 43 delavcev, od tega 11 žensk ter 32 moških.

V tem številu (43) je vključenih 5 delovnih invalidov, kar predstavlja 11,63 % vseh delavcev. Vsi invalidi so bili moški, najmlajši je bil v letu 2014 star 39 let, najstarejši 59 let in so po Zakonu o delovnih razmerjih varovana kategorija delavcev.

Delovni proces v družbi je bil v letu 2014 organiziran v dveh sektorjih, znotraj katerih so delovale delovne enote oz. oddelki.

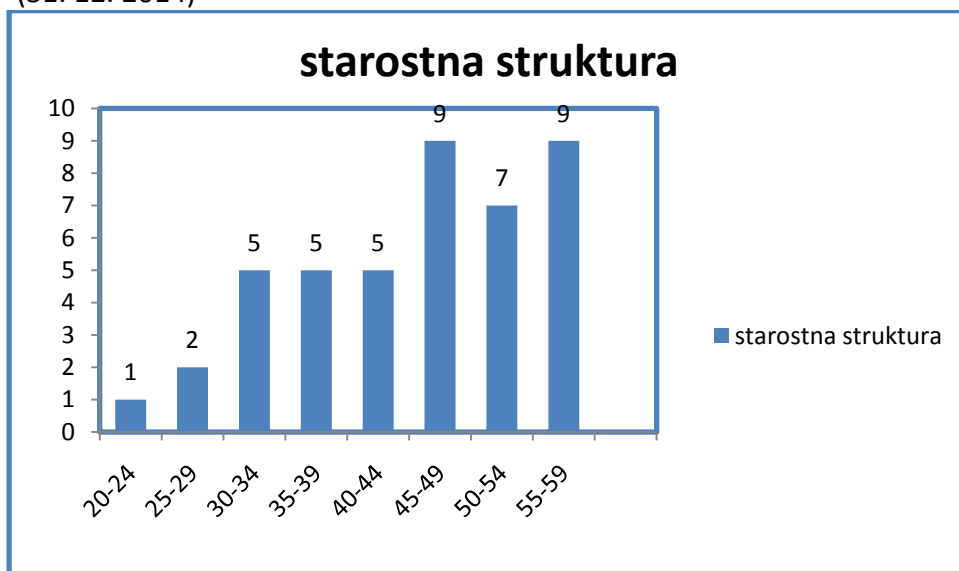
#### Organigram





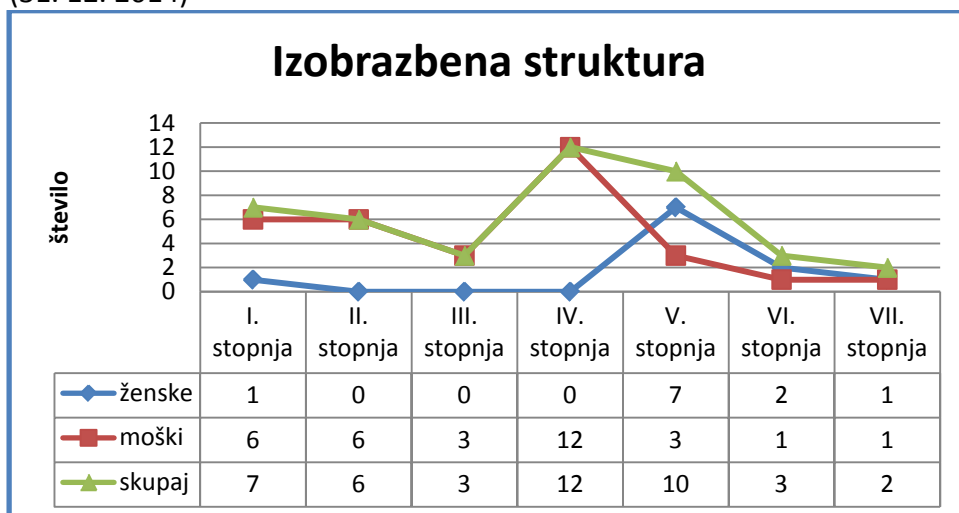
### 1.2.7 Starostna struktura delavcev

(31. 12. 2014)



### 1.2.8 Izobrazbena struktura zaposlenih

(31. 12. 2014)



### 1.2.9 Izobraževanje zaposlenih in počitniško delo

V poslovnem letu 2014 nismo sklepali pogodb o izobraževanju ob delu.

V skladu z Uredbo (ES) št. 852/2004 je bilo na izobraževanje za vodarje napotnih devet delavcev DE Vodovod – kanalizacija (osem oseb, ki pri delu prihajajo v stik z živili – pitna voda; ena oseba, odgovorna za notranji nadzor) ter dva delavca DE Čistilna naprava.

Opravljanje počitniškega dela v času poletnih dopustov v dolžini 15 dni smo omogočili enemu študentu.

### **1.2.10 Varstvo pri delu in požarna varnost**

Na podlagi Zakona o varnosti in zdravju pri delu (ZVZD-1, Uradni list RS, št. 43/2011) in Pravilnika o preventivnih zdravstvenih pregledih delavcev (Uradni list RS, št. 87/2002, 29/2003, 124/2006, 43/2011) je bilo na usmerjene obdobje preventivne zdravstvene preglede napoteni štirinajst (14) delavcev, in sicer enajst (11) delavcev DE Javna snaga, pokopališče, en (1) delavec DE Čistilna naprava ter dva (2) delavca DE Vodovod – kanalizacija.

Delavcem je bila, na podlagi Pravilnika o osebni varovalni opremi (Uradni list RS, št. 29/2005, 23/2006, 17/2011-ZTZPUS-1, 76/2011) ter v skladu z Revizijo izjave o varnosti z ocenami tveganja (oktober 2012), nabavljena osebna varovalna oprema.

Januarja 2014 sta bila nabavljena 2 nova gasilnika ter opravljen periodični pregled in servisiranje 54 gasilnikov v poslovnih prostorih družbe na lokaciji Cesta 3. julija 7, Hrastnik, v vodovarstvenih objektih na območju občine Hrastnik, ki so v našem upravljanju, na Centralni čistilni napravi, v Poslovilnem objektu na pokopališču Dol pri Hrastniku ter v vozilih družbe (Pravilnik o izbiri in namestitvi gasilnih aparatov; Uradni list RS, št. 67/2005).

V skladu s Pravilnikom o usposabljanju in pooblastilih za izvajanje ukrepov varstva pred požarom (Uradni list RS, št. 32/2011, 61/2011 popr.) ter na podlagi Programa za izvedbo teoretičnega in praktičnega usposabljanja iz varnosti in zdravja pri delu ter varstva pred požarom je pet (5) delavcev – dva (2) iz DE Javna snaga, pokopališče, eden (1) iz DE Vodovod – kanalizacija ter dva (2) iz DE Čistilna naprava usposabljanje uspešno opravilo. Usposabljanje je uspešno opravilo tudi sedem (7) delavcev javnih del.

Vsem delavcem je bilo omogočeno cepljenje proti sezonski gripi, delavcem, ki opravljajo delo na terenu, pa tudi cepljenje proti klopnemu meningitisu.

Na podlagi Pravilnika o varnosti in zdravju pri uporabi delovne opreme (Uradni list RS, št. 101/2004, 43/2011 – ZVZD-1) so bile pregledane ter preizkušene nadgradnje smetarskih vozil (6), viličar (1) ter manj zahtevna delovna oprema (2).

### **1.2.11 Razporeditev delovnega časa**

Tedenski delovni čas: 40 ur.

Redni delovni dnevi: ponedeljek – petek.

Delovni čas delavcev Tehničnega sektorja je bil od 1. 1. 2014 do 31. 12. 2014 od 6. do 14. ure. Delovni čas delavk Splošnega sektorja je bil od 1. 1. 2014 do 30. 4. 2014 ter od 15. 9. 2014 do 31. 12. 2014 od 6. do 14. ure oziroma od 7. do 15. ure.

V času od 1. 5. 2014 do 14. 9. 2014 je bil uveden drseč delovni čas, z možnostjo prihoda na delo od 6. do 7. ure, ter z možnostjo odhoda z dela od 14. do 15. ure, s poudarkom, da je moral delovni dan trajati 8 ur.

mesec	U R E				SKUPAJ URE
	delovne	praznik	sobota	nedelja	
januar	176	8	32	32	248
februar	160	/	32	32	224
marec	168	/	40	40	248
april	168	8	32	32	240
maj	160	16	40	32	248
junij	160	8	32	40	240
julij	184	/	32	32	248
avgust	160	8	40	40	240
september	176	/	32	32	240
oktober	176	8	32	32	248
november	160	/	40	40	240
december	168	16	32	32	248
URE	<b>2016</b>	<b>72</b>	<b>416</b>	<b>416</b>	<b>2920</b>
DNI	<b>252</b>	<b>9</b>	<b>52</b>		



### 1.2.12 Ostalo zaposlovanje

Glede na naravo in obseg dejavnosti družbe se je na področju zimske službe sklenila ena (1) podjemna pogodba za storitve pluženja cest.

### 1.2.13 Sklepanje novih pogodb o zaposlitvi

#### Za določen čas

Z eno delavko (čistilka) je bila sklenjena pogodba za določen čas od 1. 9. 2013 do 23. 9. 2014 –nadomeščanja zaradi bolniškega staleža odsotne delavke.

Na delovno mesto vzdrževalec – monter kanalizacijskega omrežja in naprav II v DE Vodovod – kanalizacija, smo namesto delavca, ki se je v l. 2013 upokojil, za določen čas enega leta zaposlili novega delavca in sicer od 1. 6. 2014 do 31. 5. 2015.

Zaposlitev preko projekta v okviru programa »Zaposli.me« (razpis Zavoda RS za zaposlovanje) delno financira Evropska unija.

#### **1.2.14 Upokojitve**

30. 12. 2014 se je, zaradi izpolnitve pogojev za pridobitev starostne pokojnine, upokojil en delavec DE Ravnanje z odpadki.

#### **1.2.15 Uveljavljanje pravic iz invalidskega zavarovanja**

Za eno delavko (čistilko) je bila s strani Zavoda za pokojninsko in invalidsko zavarovanje Slovenije dne 13. 5. 2014 izdana odločba o razvrstitvi v III. kategorijo invalidnosti zaradi posledic bolezni ter priznana pravica do premestitve na drugo delovno mesto, pretežno sedeče delo vsaj  $\frac{3}{4}$  delovnega časa oz. 6 ur (v preostalem delovnem času lahko hodi na krajše razdalje po ravnem terenu).

Zoper odločbo smo dne 28. 5. 2014 podali pritožbo.

Z Odločbo ZPIZ z dne 1. 12. 2014 je delavka s 1. 1. 2015 razvrščena v II. kategorijo invalidnosti zaradi posledic bolezni, priznana ji je pravica do premestitve na drugo delovno mesto, za pretežno sedeče delo z ročnim premeščanjem bremen do 5 kg, z možnostjo, da se v preostalem delovnem času večkrat razhodi na krajše razdalje po ravnem terenu brez obremenitve, brez vzpenjanja in dela na lestvi, s polnim delovnim časom.

Preverili smo možnosti prezaposlitve pod spremenjeni pogoji, na drugem delovnem mestu, možnost prekvalifikacije ali dokvalifikacije, a teh možnosti, glede na organizacijo dela v podjetju, sistemizacijo delovnih mest, glede na njeno strokovno (ne)izobrazbo, nepismenost, njeno znanje, usposobljenost ter izkušnje, v podjetju ni bilo.

Delavki smo poskušali poiskati možnost za zaposlitev pri drugem delodajalcu. Ponudbo za njeno prezaposlitev smo posredovali nekaterim podjetjem v Zasavju oz. bližini njenega stalnega prebivališča. Odgovori vseh družb so bili negativni.

Glede na navedeno smo delavki dne 10. 12. 2014 vročili Obvestilo o napotitvi na čakanje na delo doma (s 1. 1. 2015) ter Obvestilo o nameravani redni odpovedi pogodbe o zaposlitvi zaradi nezmožnosti za opravljanje dela pod pogoji iz pogodbe o zaposlitvi zaradi invalidnosti.

Ministrstvu za delo, družino, socialne zadeve in enake možnosti, Komisiji za ugotovitev podlage za odpoved pogodbe o zaposlitvi je bil 22. 12. 2014 vročen Predlog za ugotovitev podlage za odpoved pogodbe o zaposlitvi.

#### **1.2.16 Javna dela**

Na podlagi Pogodbe o izvajanju programa javnega dela, sklenjene med Zavodom Republike Slovenije za zaposlovanje, naročnikom javnih del Občino Hrastnik ter KSP HRASTNIK, d. d. kot izvajalcem, so bile sklenjene Posebne pogodbe o zaposlitvi z enajstimi brezposelnimi osebami (naenkrat je bilo zaposlenih največ 10 brezposelnih oseb).

Predmet pogodbe je bilo urejanje in vzdrževanje javnih površin (preprosta vzdrževalna dela – čiščenje odtokov, talnih požiralnikov, čiščenje javnih površin ter rečnih bregov, čiščenje divjih odlagališč,..) ter vzdrževanje občinskih cest (čiščenje obcestnih jarkov, čiščenje mulde, čiščenje jaškov za meteorne vode, obcestna košnja, pometanje, obsekavanje vejevja ob cestah,..).

#### **1.2.17 Dogodki po datumu bilance stanja**

Računovodski izkazi so bili odobreni za objavo dne 20. 4. 2015. Odobrila jih je direktorica družbe.

Od datuma izdelave bilance stanja do datuma izdelave revizijskega poročila ni bilo ugotovljenih pomembnejših poslovnih dogodkov, ki bi vplivali na računovodske izkaze in bi morali biti v njih razkriti.

#### **1.2.18 Pravila delovanja**

Družba pri svojem poslovanju ne uporablja posebnih pravil oziroma kodeksov.

#### **1.2.19 Pravdni spori**

Družba je v letu 2014 zoper neplačnike komunalnih storitev, najemnin za stanovanja, obratovalnih in vzdrževalnih stroškov ter stroškov upravljanja, pogrebni in pokopaliških storitev, najemnin za grobove in ostalih storitev vložila e-izvršbe.

V mesecu oktobru 2014 smo prejeli tožbo Zavoda za zdravstveno zavarovanje Slovenije s tožbenim zahtevkom povračila materialne škode v višini 5.137,10 € s p.p. Očitano nam je, da je bil naš delavec Potočnik Franc, zaposlen na delovnem mestu komunalni delavec I, v bolniškem staležu od 1. 6. 2011 do 31. 1. 2012 zaradi opustitve ukrepov iz varnosti pri delu in drugih ukrepov, predpisanih ali odrejenih za varnost ljudi. Tožbenemu zahtevku smo meseca novembra v celoti ugovarjali in dokazujemo, da smo kot delodajalec izvedli vse ukrepe iz varnosti pri delu.

#### **1.2.20 Davčne značilnosti**

Družba je zavezana za plačevanje davka na dodano vrednost in davka od dohodka pravnih oseb v skladu z obstoječo zakonodajo.

#### **1.2.21 Predpostavka delujočega podjetja**

Uprava družbe ocenjuje, da je družba delujoče podjetje (going concern).

## 2.1 POROČILO O IZVAJANJU GOSPODARSKIH JAVNIH SLUŽB

V okviru Tehničnega sektorja smo v letu 2014 izvajali storitve na področju obveznih in izbirnih lokalnih gospodarskih javnih služb v skladu z veljavno zakonodajo in podzakonskimi predpisi s posameznih področij obveznih in izbirnih gospodarskih javnih služb, na podlagi veljavnih koncesijskih pogodb in programov, skladno s Programom izvajanja posamezne gospodarske javne službe v občini Hrastnik za leto 2014 in Gospodarskim načrtom družbe za leto 2014.

V okviru tehničnega sektorja se je izvedla tudi večina del na trgu.

### 2.1.1 Oskrba s pitno vodo

Celotno območje vodooskrbe Hrastnika je zaradi bilance vodooskrbe in glede na vir napajanja ter področje, ki ga ta vir napaja, razdeljeno na šest območij – sistemov in sicer:

- Hrastnik,
- Dol pri Hrastniku,
- Ribnik,
- Jephovec,
- Rakovec,
- Spodnje Krnice.

V letu 2012 smo združili sistem Vanč in Jephovec v enovit sistem Jephovec in na tej osnovi izvršili popravke v HACCAP sistemih. V letu 2013 je bila s strani Občine Hrastnik podana vloga na ARSO za izvedbo spremembe tudi v katastru GJS (postopek je v teku).

S pitno vodo smo oskrbovali naselja Čeče, Boben, Studence, Plesko, Prapretno, Hrastnik, Dol pri Hrastniku, Brnica, Kovk, Krnice, Krišandol, Unično, Marno, Brdce, Turje - Gore in Podkraj. Območja Kala, Šavne Peči in delno Gor so se oskrbovala iz drugih virov.

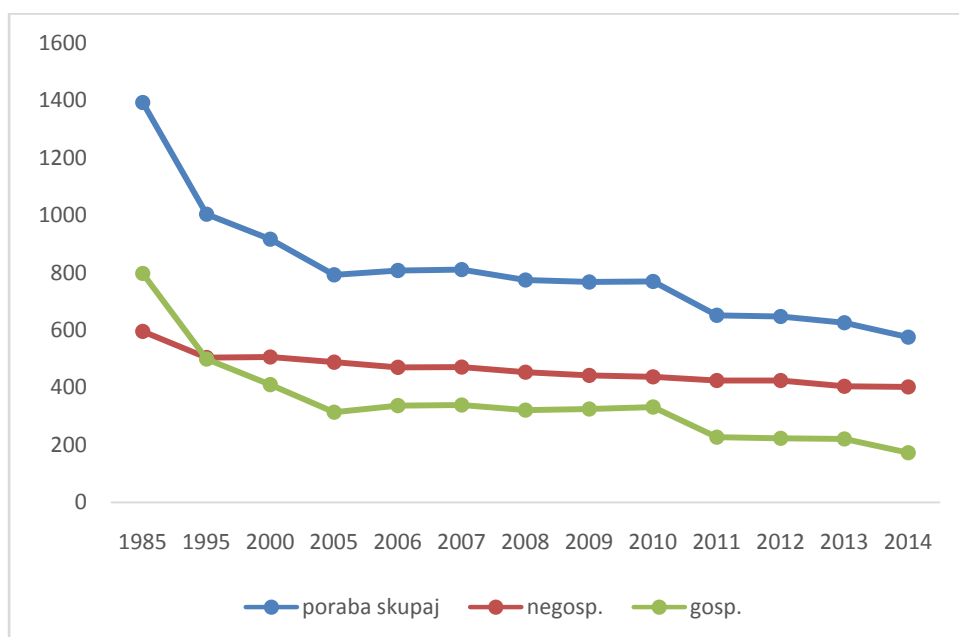
V letu 2014 smo oskrbovali s pitno vodo cca 90 % vseh prebivalcev občine Hrastnik in negospodarstvo ter gospodarstvo v občini.

V letu 2014 so porabniki pitne vode skupaj porabili cca 575.199 m<sup>3</sup> pitne vode, kar je manj od porabe v preteklem letu 2013, od tega je negospodarstvo (gospodinjstva in ustanove) skupaj porabilo 401.928 m<sup>3</sup> oziroma 69,88 % ter gospodarstvo 30,12 % oziroma 173.271 m<sup>3</sup> pitne vode. Spreminjanje porabe pitne vode tekom let nazorno prikazujeta spodnja preglednica in slika.

#### Spreminjanje porabe pitne vode tekom let (v 1000 m<sup>3</sup>)

	1985	1995	2000	2005	2006	2007	2008	2009	2010	2011	2012	2013	2014
poraba skupaj	1392	1003	916	792	807	810	774	767	769	651	647	625	575
negospodarstvo	595	504	506	488	470	471	453	442	437	424	424	404	402
gospodarstvo	797	499	410	314	337	339	321	325	332	227	223	221	173
razmerje:negosp.:gosp.	42;58	50;50	55;45	60;40	58;42	58;42	58;42	58;42	57;43	65;35	65;35	65;35	70;30

Preglednica 1: Spreminjanje strukture in količine porabe vode tekom let (v 1000 m<sup>3</sup>)



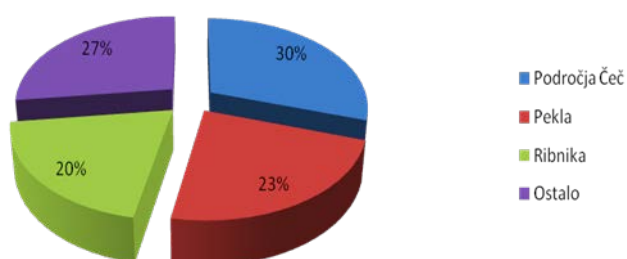
Slika 1: Spreminjanje strukture in količine porabe vode tekom let.

Za zadovoljevanje navedenih potreb po pitni vodi vodo pridobimo iz:

- področja Čeč 30 %
- Pekla 23 %
- Ribnika 20 %
- ostalo 27 %

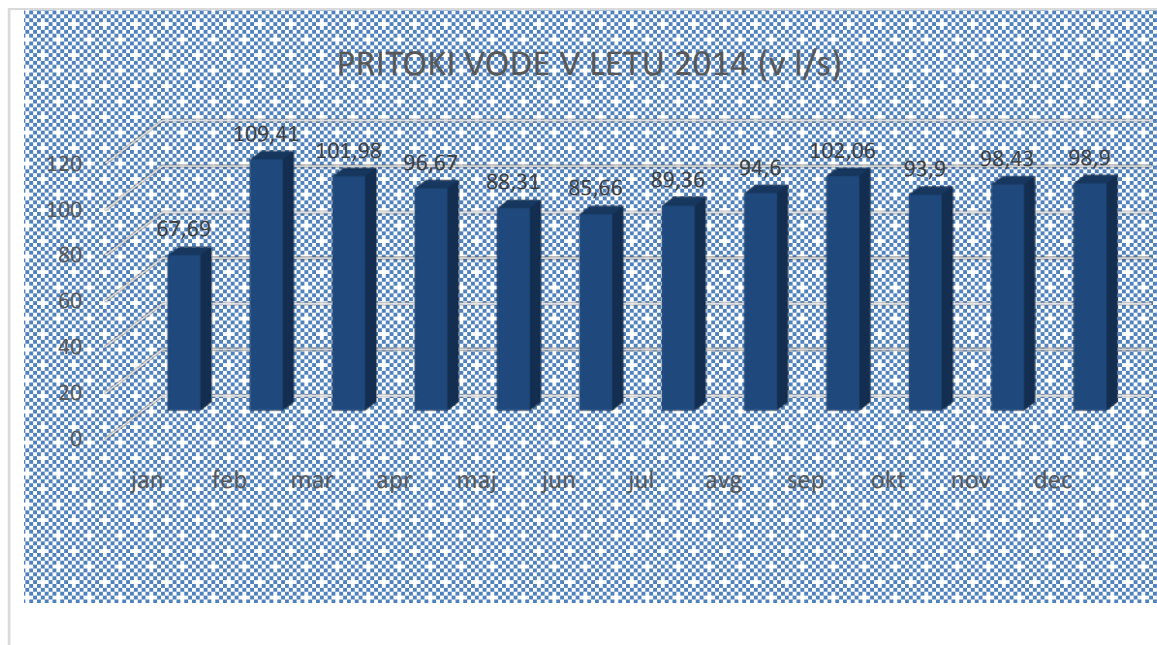
---

skupaj 100 %



Slika 2: Prikaz vodoprисpevnih območij

Naslednja slika 3 in preglednica 2 prikazujeta nihanja pritokov iz navedenih področij tekom leta.



Slika 3: Nihanje pritokov vodnih virov tekom leta 2014(v l/s)

jan	feb	mar	apr	maj	jun	jul	avg	sep	okt	nov	dec
67,69	109,41	101,98	96,67	88,31	85,66	89,36	94,60	102,06	93,90	98,43	98,90

Preglednica 2: Nihanje pritokov tekom leta 2014 (v l/s)

Osnovno vodilo na področju vodooskrbe je bilo v letu 2014 zagotavljanje kvalitetne zdravstveno ustrezne pitne vode na celotnem vodooskrbovalnem območju občine Hrastnik, temelječ na HACCP sistemu in v skladu z veljavnimi državnimi in lokalnimi predpisi, ter nemoteno zagotavljanje pitne vode uporabnikom.

V okviru tekočega vzdrževanja smo v letu 2014 izvajali:

- dela in opravila, izhajajoča iz HACCP sistema (dnevni obhodi vodooskrbovalnih objektov in naprav ter kritičnih kontrolnih točk, kontrola prisotnih dezinfekcijskih sredstev v vodi, kontrola delovanja naprav, manjša sprotna popravila),
- dela v zvezi z zagotavljanjem nemotene zdravstveno ustrezne vodooskrbe (prisotnost pri odvzemih vzorcev pristojnih institucij, periodično čiščenje in vzdrževanje notranjosti in okolice objektov, vzdrževanje naprav za vodooskrbo z dezinfekcijskim sredstvi in aplikacija le – teh,...),
- redno vzdrževali notranjosti objektov in okolice rezervoarjev, črpališč, zajetij,



- vzdrževali (popravila, servisi) elektro naprave in elektronske sklope (merilce tlaka, pretoka, motnosti, analizatorje prostega klora, naprave za doziranje klora in klornih preparatov, črpalk, hidropostaj,...),
- 2 x mesečno merili količine pitne vode po zajetjih,
- izvajali kontrolo nad zajetji,
- iskali okvare na cevovodih, jih odpravljali,...

V letu 2014 smo poleg rednih, tekočih vzdrževalnih del izvedli tudi naslednja dela:

- vzdrževanje zunanjega hidrantnega omrežja z zamenjavo hidrantov na lokacijah: (Cesta 1 maja – pod roketnim igriščem, Steklarna spodnji vratar, Steklarna tržnica pri gostilni Čebelica, križišče pri objektu TVD Partizan, Cesta padlih borcev, Trg borcev NOB 12),
- izvedli smo nove priključitve in prevezave na sistemu Hrastnik na območju Boben – Čeče,
- prevezave vodovoda pri novozgrajenem vodohranu Bedene na Dolu,
- obnova in prevezava vodovoda Novi dom - Goranovič, vključno z izgradnjo hišnih priključkov,
- obnova in prevezava vodovoda Novi Dom – Potisek v cestišču,
- delna obnova črpalk Podkovk, Trate, Velej,
- obnova vodovoda za tovarno Sijaj preko cestišča,
- obnova vodovoda na lokaciji Turje 9,10 preko cestišča,
- vgradnja merilcev odvzete in neodvzete vode na zajetjih Bele Vode, Stog, Jepihovec,
- vgradnja poskusne črpalke v vrtino Kal,
- obnova in prevezava vodovoda Novi Dom – Lapornik, Klemenčič,
- obnova sekundarnega vodovoda pri vodohranu Božič v dolžini 60 m,
- obnova vodovoda preko potoka Brnica na odcepu Korošec,
- izdelava toplotne izolacije na vodovodni cevi preko potoka na odcepu Korošec in Matešič (Brnica),
- obnova vodovoda za vgradnjo merilca v črpališču Jepihovec,
- menjava internih vodomerov 10 kos,
- vgradnja vodomerov,
- krpanje asfaltnih lukenj po okvarah 80 m<sup>2</sup>.

Kot podizvajalec smo sodelovali pri nekaterih večjih investicijah v občini Hrastnik in sicer:

- obnova in prevezava vodovoda Krištrandolska cesta vključno z izgradnjo hišnih priključkov,
- prevezava in obnova vodovoda na lokaciji Pot Vitka Pavliča vključno s hišnimi priključki (mimo Abecede),
- delna prevezava hišnih priključkov na novozgrajeni vodovod Slatno - Marno,
- odprava večjega števila okvar, do katerih je prišlo zaradi izvajanja del, predvsem na izvedbi kolektorskega sistema.

V letu 2014 smo odpravili 29 okvar na primarnih vodih in 30 okvar na sekundarnih vodih in priključkih.

V okviru redne in obvezne menjave obračunskih vodomerov smo zamenjali 192 vodomerov po premerih kot jih prikazuje naslednja preglednica št. 3.

Vrsta	tip	premer	količina
KSP	1"	25	11
KSP	1/2 "	13	79
KSP	2" K	50	5
KSP	3/4"	20	90
KSP	5/4"	30	2
KSP	6/4"	40	1
KSP	80 K"	80	3
KSP	100 K"	100	1

Preglednica 3: Zamenjave vodomerov v letu 2014

V letu 2014 smo upravljali in izvajali notranji nadzor nad šestimi sistemi za oskrbo s pitno vodo v občini Hrastnik (sistem Hrastnik, Dol pri Hrastniku, Ribnik, Jepihovec, Rakovec in Spodnje Krnice). Nacionalni laboratorij za zdravje, okolje in hrano (NLZOH), lokacija Ljubljana, enota Hrastnik je nadziral zdravstveno ustreznost pitne vode in obvladovanje tveganj na vseh šestih javnih sistemih oskrbe s pitno vodo.

Delo je potekalo v okviru letnega programa, ki je bil pripravljen na podlagi strokovnih ocen in skladno z zahtevami Pravilnika o pitni vodi (Uradni list RS, št. 19/04, 35/04,26/06, 92/06 in 25/09).

Zdravstvena ustreznost in skladnost pitne vode se je ocenjevala na podlagi opravljenih mikrobioloških, fizikalno kemijskih preskušanj in terenskih meritev.

Na terenu je bilo opravljenih 24 pregledov in odvzetih 93 vzorcev za mikrobiološka preskušanja. Za fizikalno kemijska preskušanja je bilo odvzetih 23 vzorcev, za razširjeno fizikalno kemijsko preskušanje pa je bil odvzet en vzorec.

V letu 2014 je bilo v okviru državnega monitoringa odvzetih še 22 vzorcev pitne vode za mikrobiološka preskušanja in 22 vzorcev za fizikalno kemijska preskušanja. Za občasna mikrobiološka in fizikalno kemijska preskušanja sta bila odvzeta dva vzorca pitne vode.

Rezultati vzorčenj so pokazali, da so bili ugotovljeni neustrezni vzorci praviloma pred dezinfekcijo (8), da je bilo po dezinfekciji ugotovljenih 6 neskladnih vzorcev, kjer je bil ugotovljen vzrok neskladnosti notranje omrežje – lastnikom so bili odrejeni korektivni ukrepi. Ugotovitve NLZOH so, da je bila vodooskrba v letu 2014 na vseh šestih sistemih za oskrbo s pitno vodo v občini Hrastnik z ozirom na rezultate fizikalno – kemijskih in mikrobioloških preskušanj pitne vode v letu 2014 varna.

Celotno Letno poročilo o spremljanju zdravstvene ustreznosti pitne vode na sistemih za oskrbo s pitno vodo v občini Hrastnik v letu 2014 je objavljeno na naši spletni strani [www.ksphrastnik.si](http://www.ksphrastnik.si), podatki o rezultatih analiz pa so na vpogled v tajništvo KSP Hrastnik, d.d..

Dezinfekcijo pitne vode smo tudi v letu 2014 izvajali z natrijevim hipokloritom in v manjši meri s plinskim klorom. Porabili smo 3720 kg Natrijevega hipoklorita in 250 kg plinskega klora.

Za delovanje ultrafiltracije v Peklu smo v letu 2014 rabili naslednje vrste in količine kemikalij:

- natrijev hidroksid (lug): 1620 kg
- kemiclar 200: 1440 kg
- klorovodikova kislina: 2040 kg
- natrijevega hipoklorita: 200 kg
- natrijev bisulfit: 360 kg

V letu 2014 smo tako uspešno upravljali z vsemi 114 km vodovodov in 1632 priključki, 16 črpališči in prečrpališči, 43 akumulacijami in 51 večjimi in manjšimi zajetji.

Tekom celega leta smo imeli vsak dan organizirano dežurno službo, ki je skrbela za nemoteno obratovanje javnega vodooskrbovalnega sistema, odpravljanje manjših okvar in organiziranje del v primeru okvar in nepredvidenih del.

Storitve te gospodarske javne službe so se izvajale z zadostnimi osnovnimi sredstvi in drobnim orodjem. Uničeno, dotrajano drobno delovno orodje smo obnovili, nabavili smo tudi novo udarno električno kladivo. Delovni, sanitarni in garderobni prostori za delavce so bili urejeni in čisti. Delavci so imeli ustrezno zaščitno delovno obleko in obutev ter dodatke.

Za potrebe kontrole Haccp-a in vodooskrbovalnih objektov je bil nabavljen avto Fiat Panda (stari avto je bil dotrajan - amortiziran).

Za potrebe iskanja okvar, kontrole vodovodnega omrežja ter odpravljanja okvar smo nabavili sodobnejši aparat za odkrivanje napak Aqua M 300 D.

Nabavili smo tudi nov ročni terminal za popis stanja obračunskih vodomero v gospodarstvu, negospodarstvu in gospodinjstvih.

## **2.1.2 Odvajanje in čiščenje komunalnih odpadnih voda**

### **2.1.2.1 Odvajanje komunalnih odpadnih voda**

Obračun odpadne vode smo tudi v letu 2014 vršili na osnovi porabljene pitne vode.

Na področju upravljanja s kanalizacijo smo v glavnem zagotavljali obratovalno sposobnost kanalizacijskih vodov, razbremenilnih jaškov ter naprav in izvajali redna vzdrževalna dela in čiščenje kanalizacijskega sistema, in sicer:

- izvajali smo tekoče kontrole stanja na omrežju, ki zajema sistematični obhod omrežja v določenih časovnih intervalih, opozarjanje na vse vidne spremembe na sistemu, podrobnejši pregledi z eksperti za določena področja, zbiranje pripomb porabnikov in strokovnih služb ter na podlagi tega izdelava plana vzdrževanja, intervencije,
- izvajali smo sistematične preglede kanalskega omrežja, čiščenje razbremenilnih jaškov, čiščenje omrežja z eventualnimi manjšimi popravili,
- odpravljali smo manjše okvare,
- popravilo črpalke v črpališču Podkraj,
- čistili kanale – intervencijsko in sistematično:
  - 4 krat smo očistili razbremenilne jaške na lokacijah Spar, križišče pri banki in stari občini, opravljali smo intervencijske ogledе in čiščenja razbremenilnih jaškov in kanalov ob vsakem močnejšem nalivu zaradi povečanih dotokov komunalnih vod,
- izvajali smo vizuelno kontrolo notranjosti kanalov.

S prevzemom novih kolektorskih odsekov v upravljanje se je povečal tudi obseg del na zagotavljanju nemotene obratovanja kolektorskega sistema in preprečevanja vtoka tujih vod v omrežje.

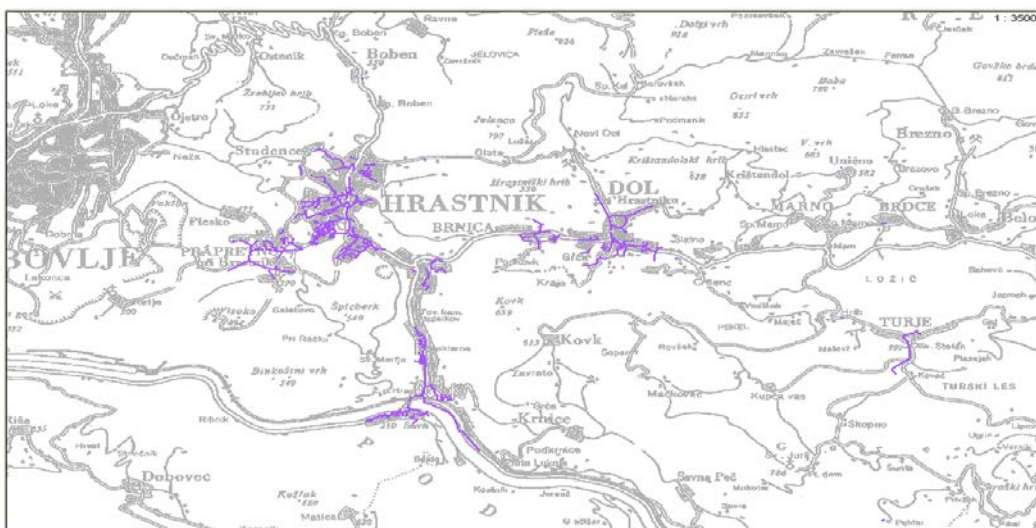
Sredstva okoljske datavte za onesnaževanja okolja zaradi odvajanja odpadnih voda za leto 2014 smo redno nakazovali v občinski proračun.

V letu 2014 smo nadaljevali s priključitvami individualnih in večstanovanjskih objektov (preureditve kanalizacijskih priključkov) na kanalizacijski kolektor in ČN mimo greznic in tako sami izvedli 8 priključitev, 22 priključitev pa so izvedli drugi izvajalci ali lastniki objektov sami. Gradnjo kanalizacijskih priključkov smo izvajali kot tržno dejavnost v okviru gradbene enote.

Izvajali smo dejavnost praznjenja manjših greznic z lastno cisterno za odvoz fekalij Joskin 4000 ME in odvoza fekalij na ČN Hrastnik.

Prebijanje in čiščenje kanalizacij ter praznjenje večjih greznic večstanovanjskih objektov smo izvajali z izbranim podizvajalcem Grameh Celje, Zupanc s. p..

Skladno s programom praznjenja greznic in interventnega čiščenja smo izpraznili in na ČN Hrastnik prepeljali vsebino 411 greznic (672 m<sup>3</sup>).



Slika 5: Prikaz kanalizacijskega sistema Hrastnika

Tekom celega leta smo imeli vsak dan organizirano dežurno službo, ki je skrbela za nemoteno obratovanje kanalizacijskega sistema, odpravljanje manjših okvar in organiziranje del v primeru okvar in nepredvidenih del.

Storitve te gospodarske javne službe so se glede na obseg dela v letu 2014 izvajale z zadostnimi osnovnimi sredstvi in drobnim orodjem. Uničeno, dotrajano drobno delovno orodje smo obnovili. Delovni, sanitarni in garderobni prostori za delavce so bili urejeni in čisti. Delavci so imeli ustrezno zaščitno delovno obleko in obutev ter dodatke.

Za potrebe vzdrževanja kanalizacijskih črpališč smo nabavili trinožnik za dvigovanje črpalk, za potrebe praznjenja grezničnih gošč pa smo nabavili sesalne cevi.

### 2.1.2.2 Čiščenje komunalnih odpadnih voda

V smislu zagotavljanja nemotenega delovanja čistilne naprave smo izvajali dnevna, tedenska, mesečna in vzdrževalna dela po potrebi. Obseg posameznih vzdrževalnih del je določen s poslovníkom, izvedena dela pa se vpisujejo v obratovalni dnevnik.

Na CČN Hrastnik je bil v letu 2014 očiščeno 545.000 m<sup>3</sup> odpadnih vod.

Na kanalizacijski kolektor, ki se zaključuje na čistilni napravi so priključena naselja ali deli naselja Hrastnik, Dol pri Hrastniku, Brnica, Podkraj, Marno, Plesko, Studence, Prapretno.

Gospodinjstva predstavljajo 88 % vse očiščene vode, 12 % predstavlja industrija. Pri čiščenju odpadnih vod je nastalo 222,34 ton mulja, ki ga odvaža in ustrezno odstranjuje oz. kompostira podjetje Saubermacher Slovenija d.o.o. iz Murske Sobotice.

Na CČN Hrastnik je bilo sprejetih in očiščenih tudi 672 m<sup>3</sup> grezničnih gošč iz stanovanjskih stavb.

Za potrebe CČN Hrastnik je v letu 2014 storitve monitoringa delovanja ČN izvajal Regionalni tehnološki center Zasavje d.o.o., storitve varovanja objektov pa SINET d.o.o., Hrastnik.

Izvedlo se je dvanajst 24-urnih vzorčenj na vstopu na ČN Hrastnik (surova voda pred postopkom čiščenja) in na iztoku iz ČN Hrastnik, pred izpustom v reko Savo.

Letni povprečni učinek čiščenja ČN

PoKPK	96,77 %
Po BPK <sub>5</sub>	97,75 %
Po celotnem fosforju	79,62 %
Po celotnem dušiku	92,04 %

V skladu z 10. členom Uredbe o emisiji snovi in toplote pri odvajanju odpadnih vod v vode in javno kanalizacijo (Uradni list RS, št. 64/12, 64/14) čistilna naprava na tem iztoku ne presega mejne vrednosti za noben parameter pri nobenem od vzorčenj, glede na zahteve Uredbe o emisiji snovi pri odvajanju odpadnih vod iz čistilnih naprav (Uradni list RS, št. 45/2007, 63/2009 in 105/2010), OVD št.35402-118/2004 in 35441-100/2004 ter odločbo št. 35444-48/2014-7.

Nobena izmed meritev pH in temperature na iztoku ni bila presežena za več kot 20 %.

V skladu z 11. členom Uredbe o emisiji snovi in toplote pri odvajanju odpadnih vod v vode in javno kanalizacijo (Uradni list RS št. 64/12, 64/14) naprava na tem iztokune obremenjuje okolja prekomerno, glede na zahteve Uredbe o emisiji snovi pri odvajanju odpadnih vod iz komunalnih čistilnih naprav (Uradni list RS, št. 45/2007, 63/2009 in 105/2010), OVD št.35402-118/2004 in 35441-100/2004 in odločbo št. 35444-48/2014-7.

#### CČN HRASTNIK – DOGODKI V 2014

- V letu 2014 je prišlo večkrat do izpada napetosti zaradi okvar na daljnovodu s strani distributerja Eles. V vsakem primeru je CČN nemoteno delovala s podporo agregata. Pri vsakem izpadu se je opravil pregled delovanja naprav ter reset in ponovni zagon naprave za mehansko predčiščenje.
- Nepooblaščen vstop na dvorišče CČN Hrastnik in odtujitev nafte iz traktorja. Teh dogodkov je bilo več.

- V letu 2014 je prišlo večkrat do izpada zaščite črpalk v glavnem fekalnem črpališču. Vzrok je bil zamašitev črpalk. Črpalke je bilo potrebno dvigniti iz črpališča in jih očistiti.
- V letu 2014 so se je zaradi večje količine odpadkov v kanalizacijskem sistemu večkrat zamašilo mehansko predčiščenje v glavnem črpališču. Napravo je bilo potrebno ročno očistiti.
- Okvara SMS centrale na CČN - napako smo odpravili sami.
- Okvara polžnega transporterja za iznos mulja. Napaka je bila na reduktorju, sami smo zamenjali ležaje motorja.
- Okvara elektromagnetnega ventila za izpust zraka iz prezračevalcev SBR1. Nabavljen je bil nov ventil, zamenjavo smo opravili sami.
- Okvara Ph sonde v septiki. Napako odpravil serviser HachLanhge.
- Marec, april 2014 – ponavljala se je napaka na krmilniku septike. Krmilnik je bil poslan na servis, kjer so napako odpravili.
- Zamašitev črpalke za povratno blato v SBR1 – napako odpravili sami.
- Pri kontroli glavnega fekalnega črpališča je bilo ugotovljeno nepravilno delovanje črpalke 3. Črpalka je bila demontirana in odpeljana na servis RGD Trbovlje. Opravili so zamenjavo ležajev.
- Okvara elektromotorne lopute za zrak za prezračevanje selektorja SBR2. Ugotovljena je bila napaka na loputi. Loputo smo sami dobavili in zamenjali.
- Okvara grabelj v glavnem črpališču. Opravili smo demontažo (dvigovanje iz jaška), čiščenje grabelj in črpališča, in montažo z zagonom.
- Okvara agregata – serviser napako odpravil.
- Okvara črpanja maščob iz zalogovnika v mehanskem predčiščenju. Ugotovljena je bila zamašena iztočna cev – strjene maščobe. Cev smo prerezali, očistili in namestili prirobnico.
- V okvari dvigalo za dvig košare z odpadki iz glavnega črpališča. V okvari motor – previto navitje.
- Izklon črpalk v glavnem črpališču zaradi poplave Save. Črpalke so bile izklopljene približno en dan (glede na nivo Save). CČN ni bila zaustavljena.
- Okvara na sistemu za črpanje odvečnega blata iz SBR. Okvara nosilca črpalke – napako odpravili sami.
- Okvara posnemala maščob v mehanskem predčiščenju – izpad verige iz vodila. Napako odpravili sami.

V letu 2014 so bili opravljeni naslednji redni servisi in pregledi:

- pregled varnostne razsvetljave – Sinet,
- servis agregata,
- pregled požarne zaščite – Sinet,
- servis črpalk v SBR bazenih – 4 kos,
- servis črpalke 2 v glavnem črpališču,
- menjava krtač na mehanskem predčiščenju,
- pregled dvigala v glavnem črpališču – Sinet.

V letu 2014 so bile izvedene naslednje investicije:

- dobavljena nova črpalka za glavno črpališče,
- izdelan je bil nadstrešek nad elektro omarico v glavnem črpališču,
- Izdelan je bil jašek za priklop črpalk v glavnem črpališču.

Pridobljeno je bilo novo okoljevarstveno dovoljenje za obratovanje CČN Hrastnik.

### 2.1.3 Zbiranje in prevoz komunalnih odpadkov

V letu 2014 smo skladno z občinskim odlokom zbirali in odvažali komunalne odpadke iz gospodinjstev, iz gospodarstva in negospodarstva.

Dejavnost zbiranja in prevoza odpadkov smo v letu 2014 izvajali na osnovi vpisa v evidenco zbiralcev odpadkov pri Agenciji RS za okolje pod št. 35478-10/2013-2 z dne 7. 3. 2013 in vpisa v evidenco prevoznikov odpadkov pod št. 35470-247/2013 z dne 31. 5. 2013 in sicer za zbiranje skupin odpadkov pod klasifikacijskimi številkami 15 01 \_\_, 20 01 \_\_ in 20 03 \_\_.

Zbiranje in prevoz ostanka komunalnih odpadkov (črne posode za odpadke), ločenih frakcij (papir, steklo, plastika, pločevinke, tetrapak, biološki odpadki), odvoz kosovnih odpadkov in tekstila ter obutve smo izvajali po urniku odvoza.

Poleg rednega izvajanja dejavnosti smo v letu 2014 zabetonirali podlage ekoloških otokov za postavitev posod za odpadke na različnih lokacijah in sicer v Bobnu pri spomeniku, pri odcepu za Ravne, pri kamnolomu, nasproti KSP Hrastnik, d.d., pri bivši Jutranjki na Dolu, nasproti trgovine Majcen, nasproti odcepa za Gnus, pri pokopališču, na treh lokacijah v Studencih in pri odcepu za naselje Za Savo. Pri vrtcu Sonček pa smo ekološki otok povečali in dopolnili z več posodami. Pri planinskem domu Kal in Gore smo namestili posode za zbiranje ločenih frakcij komunalnih odpadkov. Na ekoloških otokih Za Savo, v naselju Podkraj proti Ribiškemu domu, v naselju Novi Log 19 a-e, v naselju Novi Log 15, nasproti stare Pošte smo postavili večje posode za posamezne ločene frakcije.

1 x mesečno (praviloma prvi ponedeljek v mesecu) smo odvažali kosovne odpadke.

Akcije zbiranja nevarnih odpadkov iz gospodinjstev v letu 2014 nismo izvajali, saj je v okviru CEROZ-a zbirni center za odpadke, kamor lahko občani brezplačno oddajo tovrstne odpadke. V letu 2014 smo se aktivno vključili v pomladansko akcijo čiščenja okolja.

Na podlagi ugotovitev s terena smo menjali uničene in poškodovane posode za ostanek komunalnih odpadkov in za biološke odpadke.

Tako smo za zamenjavo dotrajanih posod nabavili 10 zabojnikov za biološke odpadke in 40 zabojnikov za ostale odpadke.

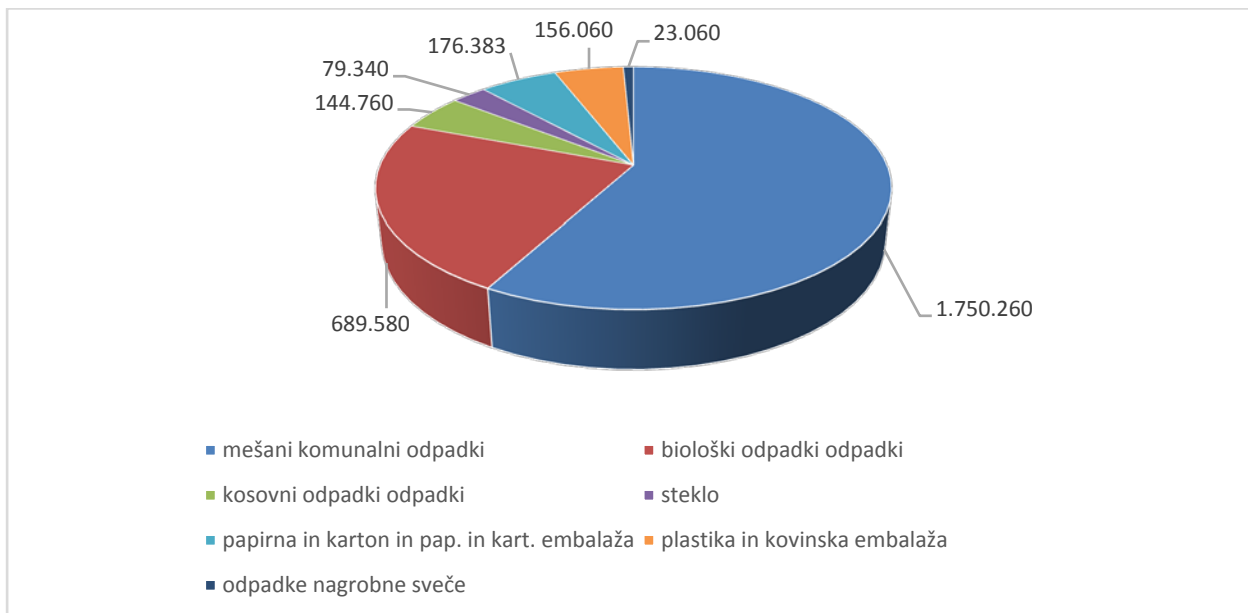
Nedisciplinirane povzročitelje odpadkov smo pisno opozarjali na napake, intenzivno pa smo sodelovali tudi s komunalnimi redarji na področju odlaganja kosovnih odpadkov v blokovskih naseljih izven urnika odvoza ter pri nadzoru ločenega zbiranja komunalnih odpadkov.

V sistemu ločenega zbiranja odpadkov smo v letu 2014 zbrali naslednje vrste in količine komunalnih odpadkov:

mešani komunalni odpadki	biološki odpadki	kosovni odpadki	steklo	papirna in kartonska embalaža	plastika in kovinska embalaža	nagrobne sveče
1.750.260	689.580	144.760	79.340	176.383	156.060	23.060

Skupaj zbranih odpadkov v l. 2014: 3.019.443 kg

Preglednica 4: Količina in vrsta zbranih komunalnih odpadkov v sistemu gospodarjenja z odpadki v občini Hrastnik v letu 2014

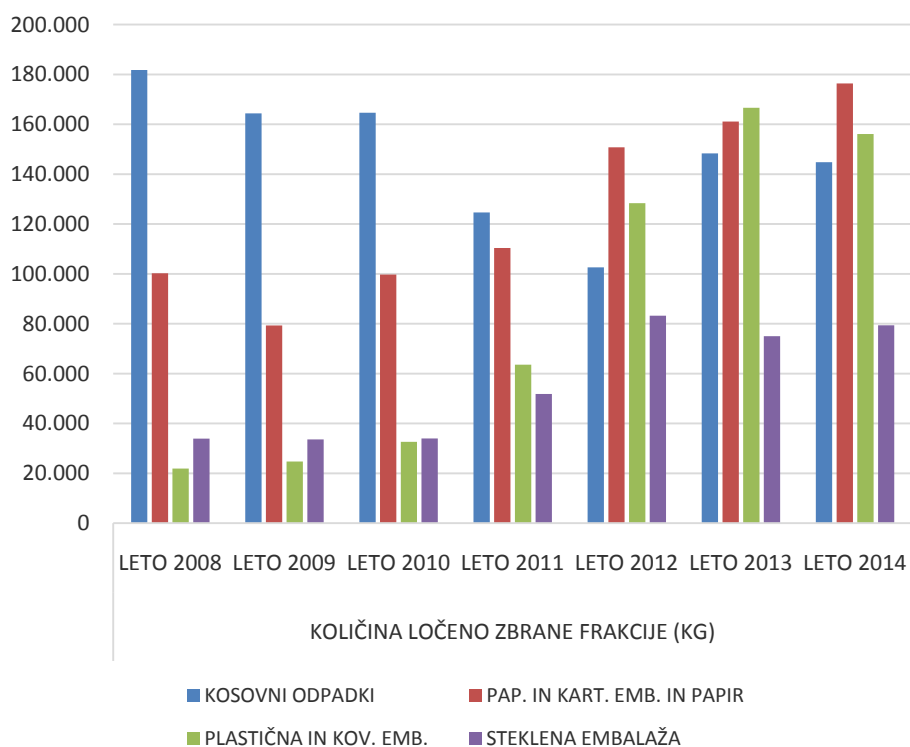


Slika 6: Vrste odpadkov zbranih v letu 2014 v okviru ločenega zbiranja odpadkov (kg)

Poleg teh odpadkov, zbranih v sistemu ločenega zbiranja odpadkov, smo v posebnih zabojnikih zbrali tudi cca 3.000 kg rabljenih čistih oblačil, obutve, posteljnine, brisač, torbic, kar smo 2x mesečno predajali RK Hrastnik v nadaljnjo uporabo. Zabojnikom, ki so postavljeni na 3 lokacijah v Hrastniku (blokovsko naselje Novi Log 19 a-e, Abeceda, za cerkvijo) in na 1 lokaciji na Dolu pri Hrastniku (blokovsko naselje Trg borcev NOB 16-19) smo polepšali zunanjo podobo. Dela je opravil domači obrtnik Bregar Bojan, s.p..

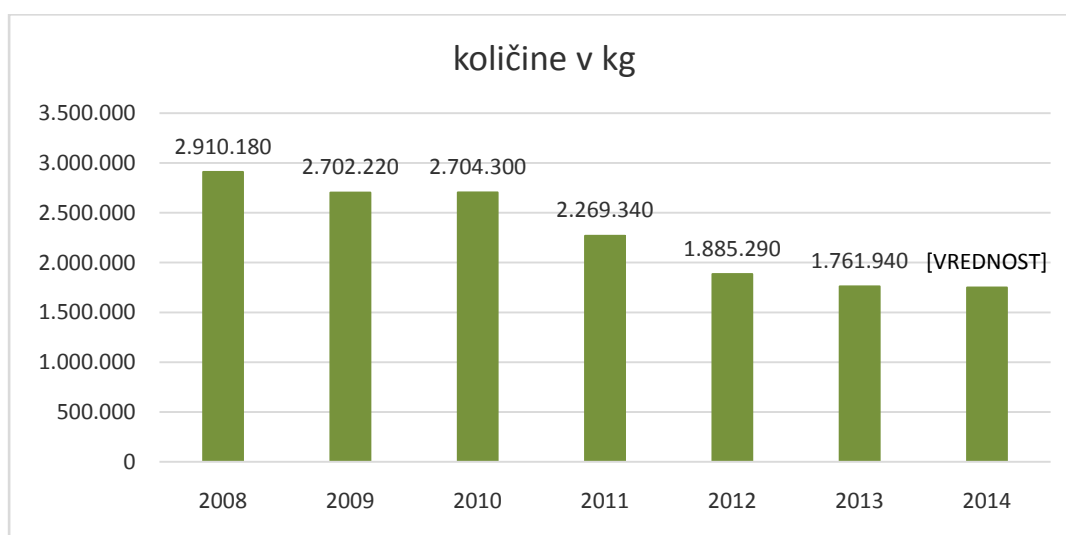
V naslednjih slikah prikazujemo spreminjanje količin karakterističnih, ločeno zbranih frakcij in spreminjanje količin mešanih komunalnih odpadkov.





VRSTA LOČENO ZBRANE FRAKCIJE	KLASIFIKACIJSKA ŠTEVILKA	KOLIČINA LOČENO ZBRANE FRAKCIJE (KG)						
		LETO 2008	LETO 2009	LETO 2010	LETO 2011	LETO 2012	LETO 2013	LETO 2014
KOSOVNI ODPADKI	20 03 07	181.740	164.380	164.620	124.620	102.600	148.340	144.760
PAP. IN KART. EMB. IN PAPIR	15 01 01, 20 01 01	100.240	79.325	99.700	110.344	150.724	161.120	176.383
PLASTIČNA IN KOV. EMB.	15 01 02	21.880	24.690	32.630	63.554	128.320	166.620	156.060
STEKLENA EMBALAŽA	15 01 07	33.900	33.560	33.970	51.820	83.200	74.980	79.340

Slika 7: Spreminjanje količin ločeno zbranih frakcij tekom let (kg)



Slika 8: Prikaz zmanjševanja količin zbranih mešanih komunalnih odpadkov

V okviru zbiranja komunalnih odpadkov na območju Ceroz-a, kamor lahko uporabniki komunalnih storitev ob predložitvi potrdila o plačilu storitve zbiranja in odvoza odpadkov, tudi sami pripeljejo odpadke, pa se je zbralo cca 115 t komunalnih odpadkov.

Dejavnost zbiranja in odvoza odpadkov smo izvajali s sodobnimi in redno vzdrževanimi specialnimi smetarskimi vozili in delovnimi stroji:

- MAN TGM 18.330 – smetar,
- MAN TGM 13.240 4x4 – smetar,
- MAN LE 14.250 4x4 – smetar,
- IVECO 65 – smetar,
- IVECO 135 E 23 – samonakladalec in
- MITSUBISHI FUSO – prekucnik.

V primeru prostih kapacitet smo z določenimi vozili IVECO 135 E 23 – samonakladalec in MITSUBISHI FUSO – prekucnik izvajali tudi dela po naročilu in za potrebe gradbene dejavnosti. V ta namen smo v letu 2014 nabavili tudi traktorsko prikolico.

Ekipe spremljevalcev na smetarskih vozilih, ki praznijo posode za odpadke in vozniki smetarskih vozil so pri delu uporabljali ustrezno zaščitno delovno obleko in obutev.

#### **2.1.4 Urejanje in čiščenje javnih površin**

V letu 2014 smo na področju vzdrževanja javnih površin izvajali naslednja dela:

- ročno čiščenje avtobusnih postajališč,
- ročno čiščenje cest,
- ročno čiščenje parkirišč, pločnikov, poti,
- ročno čiščenje platojev spomenikov,
- praznjenje koškov za odpadke, koškov za pasje iztrebke,
- ročno čiščenje stopnic.

Poleg tega smo izvajali dela na čiščenju snega s prehodov in avtobusnih postaj ter stopnic, sodelovali v akciji čisto okolje in izvrševali razna dela po naročilu Občine Hrastnik.

Na področju vzdrževanja zelenic in ostalih zelenih površin pa smo izvajali naslednja dela:

- košnja zelenic, parkov in brežin, otroških igrišč,
- košnja z motorno kosilnico (rotacijsko),
- košnja z motorno kosilnico (nahrbtno),
- grabljenje in spravilo za odvoz ter zaščita avtov,
- čiščenje travnikov oz. parkov z železnimi grabljicami in odstranjevanje odpadkov s teh površin
- vzdrževanje žive meje in grmov.

Vsa opravljena dela smo dnevno beležili v dnevniku del, ki je bil potrjen s strani pooblaščenega delavca naročnika del. Na osnovi teh dnevnikov so se mesečno izdajali tudi računi oz. situacije.

Dela so se izvajala v skladu s koncesijsko pogodbo, programom izvajanja gospodarske javne službe za leto 2014 ter v obsegu in po naročilu pooblaščenega predstavnika koncedenta.

Za izvajanje teh del smo uporabljali rotacijske kosilnice, motorne kose, metle, grablje, lopate, motorno žago, motorne škarje za živo mejo, obrezovalnik vej, pihalnik listja, sesalec odpadkov, samokolnice, ročna vozička za pobiranje odpadkov, ročne pobiralce odpadkov.

V letu 2014 smo za potrebe urejanja in čiščenja javnih površin nabavili naslednja orodja in naprave:

- motorna žaga Husgvarna H 55518 1 kom
- motorna kosa(laksarca) Husgvarna, model 535RX 2 kom
- pihalnik, sesalnik listja Husgvarna, model BV125 1 kom

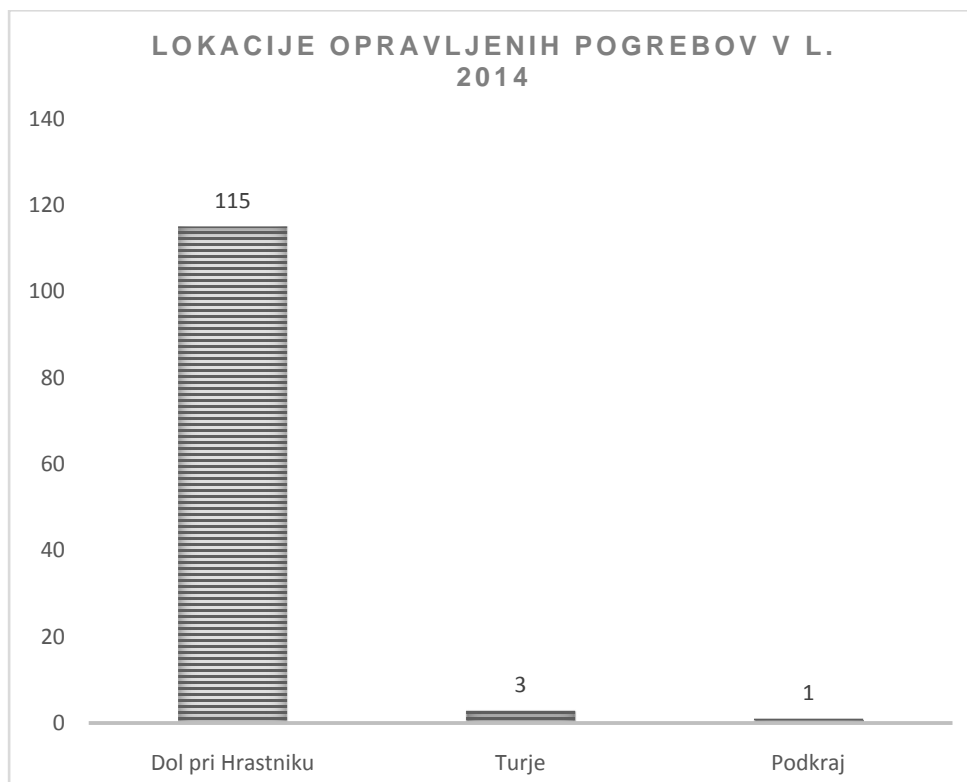
Delavci so pri delu uporabljali ustrezno zaščitno delovno obleko, obutev in dodatke.

### 2.1.5 Upravljanje, urejanje in vzdrževanje pokopališč ter izvajanje pokopališke in pogrebne dejavnosti

V letu 2014 smo pokopališko in pogrebno dejavnost izvajali v skladu z določili občinskega Odloka o pokopališki in pogrebni dejavnosti ter urejanju pokopališč v občini Hrastnik (Uradni vestnik Zasavja, št. 21/02) in opravili 119 pogrebov, od tega 4 klasične oziroma 3,36 % in 115 žarnih oziroma 96,64 %.



Od tega je bilo na pokopališču Dolu 115 pokopov, v Turju 3 pokopi in v Podkraju 1 pokop.



#### Število opravljenih pogrebov po lokacijah

Dejavnost upravljanje, urejanje in vzdrževanje pokopališč smo izvajali le na pokopališču Dol pri Hrastniku, na vaških pokopališčih Turje, Podkraj, Gore in Draga pa smo po potrebi brezplačno odvažali odpadke.

Na pokopališču Dol pri Hrastniku smo upravljali s cca 2.600 grobovi – enojnimi, dvojnimi, otroškimi, žarnimi, grobnicami. Za cca 2.300 grobov smo zaračunavali najemnino, ostali so neaktivni, brez najemnikov. Novozgrajenih je 92 klasičnih grobov in 56 žarnih. Imamo še 80 prostih opuščenih grobov in 48 otroških grobov.

Izvajali smo naslednja dela:

- kosili in čistili smo zelene površine, brežine ob potoku, ki teče ob pokopališču,
- strigali grmovnice in žive meje,
- škropili in odstranjevali zel, grabili,
- razstirali pesek,
- pometali asfaltne površine in okolico poslovnega objekta,
- čistili fontane, urejali cvetlična korita,
- vzdrževali in odstranjevali zapuščene grobove,
- urejali parkirišče pred pokopališčem (košnja, pometanje, praznjenje koškov,...),
- vzdrževali in urejali pokopališče v času zime,...

Pri delu smo uporabljali kosilnico, metle, grablje, motorno žago in motorne škarje za živo mejo, obrezovalnik vej, pihalnik listja, samokolnico, opažni material,...

Na pokopališču Dol pri Hrastniku smo v letu 2014 izvedli tudi naslednja investicijsko vzdrževalna dela:

- na novo se je uredil stranski vhod v poslovilni objekt na Dolu; porušili smo dotrajane in zgradili nove stopnice ter na njih položili keramiko in uredili ograjo,
- na novo smo uredili odvodnjavanje meteornih voda s platoja pred poslovilnim objektom,
- na novo smo uredili – asfaltirali dostopno pot do starega dela pokopališča,
- omogočili smo lažji dostop invalidom in starejšim občanom na pokopališče z zgornje strani in sicer smo popravili vhod na pokopališče z zgornje strani pri garažah, predstavili pa smo tudi križ z glavne poti.

#### **2.1.6 Zimska služba**

Zimsko službo smo v letu 2014 izvajali kot koncesionar v obsegu, določenem v Pogodbi št. 014-2/2013 z dne 20. 11. 2013 o podelitvi koncesije za opravljanje obvezne gospodarske javne službe rednega vzdrževanja občinskih cest v občini Hrastnik ter skladno s Programom izvajanja zimske službe v občini Hrastnik za zimsko sezono 2013/2014 ter za zimsko sezono 2014/2015.

Dnevno opravljena dela so se zapisovala v dnevnik del, ki jih je potrdila pooblaščen osebja koncedenta. Na osnovi tega so se mesečno izdajali računi oz. situacije.

Zimsko službo smo izvajali z naslednjo mehanizacijo:

- IVECO 135 E 23 + plug + posipalec,
- MULTICAR + plug + posipalec,
- Traktor ZETOR + plug + posipalec,
- ročni frezi,
- tovorno vozilo MITSUBISHI FUSO in
- traktor ZETOR PROXIMA 110.

Kot posipni material smo uporabljali pesek in sol, in sicer smo v letu 2014 (od 1. jan. – 15. mar. in od 15. nov. – 31. dec.) porabili 73.000 kg soli in 140 m<sup>3</sup> peska. Na posipavanju in pluženju cest in pločnikov smo opravili cca 291 strojnih ur in praktično zagotavljali kontinuirano prevoznost vseh pomembnejših cestnih odsekov.

Zimsko službo smo izvajali tudi v okviru javne komunalne rabe in v tem okviru opravili 802 ure ročnega dela in 50 ur strojnih del (motorna ročna snežna freza).

Ob obilnem sneženju smo v odstranjevanje snega vključili tudi delavce javnih del, ki so na zimski službi v letu 2014 opravili 162 ur (pričeli so z izvajanjem del 12. 2. 2014).

V primeru sneženja ali poledice je dežurni preglednik praviloma ob 2.00 uri aktiviral ekipe za strojno in ročno vzdrževanje javnih površin, ki so bile tako do jutranjih ur večinoma očiščene (razen v primeru neprekinjenega sneženja ali seveda sneženja tekom dneva), ko se je zimska služba izvajala tudi čez dan.

#### **2.1.7 Dejavnost izobešanja zastav, urejanja in vzdrževanja tržnice ter plakatiranja**

V letu 2014 smo izvajali tudi dejavnost izobešanja zastav, urejanja in vzdrževanja tržnice ter plakatiranja na javnih plakatnih mestih.

Dejavnost izobešanja zastav smo izvajali ob državnih in lokalnih praznikih in ob pomembnih državnih dogodkih.

Upravljali in vzdrževali smo tržnico v centru Hrastnika. Izbirna lokalna gospodarska javna služba upravljanje tržnice je v letu 2014 potekala v pokritem delu tržnice in je zajemala oddajanje tržnih prostorov in opreme v najem ter njihovo vzdrževanje. Za uporabo tržnice smo za leto 2014 plačali koncesijsko dajatev.

Skrbeli smo za pravilno namestitvev prodajalcev, čistočo pokritega in nepokritega dela tržnice, parkirišča, skladiščnih prostorov, sanitarij... .

Nabavili smo 8 novih lesenih zložljivih prodajnih miz, ki jih je izdelal domači obrtnik Janez Homšek iz Kovka.

Trgovanje se je opravljalo v skladu z Odlokom o tržnem redu javne tržnice v Hrastniku (Uradni vestnik Zasavja, št. 31/2009 in 23/2011) in drugimi predpisi in dovoljenji za prodajo živilskih in neživilskih izdelkov.

Za opravljene storitve najema tržnih prostorov in opreme so se zaračunavale storitve po veljavnem in potrjenem ceniku z dne 17. 5. 2011 (Uradni vestnik Zasavja, št. 20/2011) ter po ceniku z dne 1. 6. 2012 (Uradni vestnik Zasavja, št. 22/2012).

S stalnimi uporabniki tržnih prostorov je bilo sklenjenih 11 najemnih pogodb, ostalim občasnim ponudnikom, katerih je bilo 23, pa je bil ustno dodeljen dnevno prost prodajni prostor.

Na tržnici so se v letu 2014 poleg redne prodaje izvajale tudi druge organizirane prireditve. Med drugimi je bila najbolj aktualna prireditev »Podeželje in mi«, ki je s sodelovanjem in sofinanciranjem Občine Hrastnik privabila mnogo različnih kmetijskih pridelovalcev domače hrane. Prodajali so vse vrste sadja in zelenjave, mleko in mlečne izdelke, jajca, med in medene izdelke, kruh, pecivo, testenine, mesne izdelke, vino, zelišča in zeliščna olja. Premalo je bilo domačih prodajalcev, hrastničanov in dolanov.

Knjižnica Antona Sovreta Hrastnik je v juniju 2014 na tržnici organizirala poletni knjižnični festival, v sklopu katerega je bila predstavljena Tržnica hrastniških društev, organizacij in malih podjetij. Dogajanje so popestrile tudi različne delavnice, pevski zbori, plesne skupine in godbeniki. Pri tej prireditvi smo sodelovali delno kot donatorji, saj smo zaračunali le del prodajnih miz, prav tako nismo zaračunali storitve našega delavca, ki je bil organizatorjem festivala na razpolago ves čas festivala.

V mesecu septembru je na tržnici potekal 4. Funšterc festival zasavske kulinarike, kjer je potekalo tekmovanje v peki funšterca in krumpantoča, ki ga pripravlja Društvo za družbene aktivnosti Rast. Tudi tu smo sodelovali kot donatorji. Prodajne mize so bile dane v brezplačen najem, nudili smo tudi brezplačno pomoč našega delavca.

Vsako prvo soboto v mesecu je potekal na tržnici t.i.. Menjalni krog. Na tržnici so prodajali svoje izdelke tudi varovanci Varstveno delovnega centra Zagorje. Tako Menjalnemu krogu kot VDC Zagorje smo oddajali prodajne mizo v najem brezplačno.

V času lokalnih volitev so se na tržnici predstavljale razne politične stranke.

Izvajali smo dejavnost oglaševanja na podlagi Koncesijske pogodbe za izvajanje izbirne gospodarske javne službe oglaševanja v občini Hrastnik št. 014-6/2010 z dne 31. 8. 2010 (v nadaljevanju Koncesijska pogodba) in Pogodbe o poslovnem najemu plakatnih tabel (panojev) št. 014-6/2010 z dne 31. 8. 2010. Za uporabo plakatnih panojev smo plačali koncesijsko dajatev.

V letu 2014 smo izbirno gospodarsko javno službo oglaševanje izvajali z naslednjimi obvestilnimi mesti oz. nosilci oglaševanja:

- nosilci čezcestnih transparentov,
- stalnimi plakatnimi mesti ter
- reklamnimi panoji za dodatno oglaševanje.

Storitve plakatiranja na stalnih plakatnih mestih in storitve nameščanja in odstranjevanja transparentov so se zaračunavale po ceniku KSP Hrastnik, d.d. z dne 1. 9. 2010.

Storitve dodatnega oglaševanja na reklamnih panojih so se zaračunavale po cenah, ki so določene v prilogi – dodatne ugodnosti – h Koncesijski pogodbi.

V letu 2014 smo izvajali oglaševanje na dvanajstih (12) stalnih plakatnih mestih in na osemnajstih (18) plakatnih panojih:

- |  |          |
|--|----------|
| - Čeče (avtobusna postaja – Zadržni dom) | 2 panoja |
| - Center Hrastnik (tržnica)              | 2 panoja |
| - Center Hrastnik (pošta)                | 1 pano   |
| - Log 28 D (Malovrh)                     | 2 panoja |
| - Novi dom (Point 21)                    | 1 pano   |
| - Steklarna (avtobusna postaja)          | 2 panoja |
| - Podkraj (košarkarsko igrišče)          | 2 panoja |
| - Dol (center)                           | 2 panoja |
| - Marno (dom KS)                         | 2 panoja |
| - Turje                                  | 1 pano   |
| - Steklarna (trgovina)                   | 1 pano   |
| - Novi Log (Vrtec Dolinca)               | /        |
- (plakatiranje se na tej lokaciji ni izvajalo, ker je izvajalec del na investiciji »Urejanje mestnega jedra Dolinca«, med izvajanjem del v letu 2013 uničil panoja).

Na stebru na Cesti 1. maja 69 v Hrastniku smo redko nameščali plakate.

Nameščali in odstranjevali smo plakate velikosti A<sub>2</sub> in A<sub>1</sub>. Na plakatne panoje smo namestili 1018 plakatov.

152 plakatov smo namestili in odstranili brezplačno, ker so imele oglaševalske prireditve dobrodelni namen, za 866 plakatov smo izstavili naročnikom račune.

Plakatiranje na stalnih plakatnih mestih smo izvajali vsak torek in četrtek v mesecu. Ob istih dnevih smo plakate tudi odstranjevali.

Plakatni panoji na stalnih plakatnih mestih so se redno čistili (povp. 2 uri/mesec), čistila se je tudi okolica stalnih plakatnih mest (odstranjevanje odpadkov, košnja, pometanje, čiščenje snega,... - povp. 2 uri/mesec).

V letu 2014 smo namestili pet (5) čezcestnih transparentov na lokaciji zelenice v parku Titov gaj v centru Hrastnika. Dva transparenta smo zaračunali, 3 pa smo namestilo brezplačno, ker so imele oglaševalske prireditve dobrodelni namen.

V letu 2014 smo oglaševali z dodatnimi panoji v času volilne kampanje za volitve poslancev iz RS v Evropski parlament, referendumске kampanje v zvezi z zakonodajnim referendumu o Zakonu o spremembah in dopolnitvah zakona o varstvu dokumentarnega in arhivskega gradiva ter arhivih, volilne kampanje za predčasne volitve poslancev v Državni zbor RS in lokalnih volilnih kampanj za volitve županov in volitve v občinski svete v občini Hrastnik.

### **2.1.8 Izvajanje prometne signalizacije**

V letu 2014 smo kot koncesionar izvajali dela na vzdrževanju vertikalne in talne prometne signalizacije po cenah in v obsegu, določenih v Pogodbi šte. 014-2/2013 z dne 20. 11. 2013 o podelitvi koncesije za opravljanje obvezne gospodarske javne službe rednega vzdrževanja občinskih cest v občini Hrastnik. Vsa dela so se izvedla izključno na podlagi naročila oziroma v soglasju s strani pooblaščenega predstavnika koncedenta.

Izvajali smo postavitve in zamenjavo dotrajane vertikalne prometne signalizacije in kompletno talno signalizacijo, ki vključuje ploskovne in črtne označbe na lokalnih cestah, javnih poteh in parkiriščih.

V letu 2014 smo tako poleg postavitve in vzdrževanja vertikalne prometne signalizacije izvedli cca 1 km belih in rumenih črt, 1.095 m<sup>2</sup> ploskovnih označb in cca 30 m<sup>2</sup> označb invalid, šola, bus ipd.

### **2.1.9 Letno vzdrževanje cest**

S področja letnega vzdrževanje cest smo v letu 2014 izvajali:

- strojno košnjo trave na obcestnih površinah,
- obsekavanje rastlinja v obcestnem pasu in
- strojno pometanje.

Tako smo v letu 2014 obsekali rastlinje v cestnem pasu v dolžini 1,222 km, opravili obcestno strojno košnjo na cestnih odsekih dolžine 38,2 km in strojno pometli ceste v skupni dolžini 101,15 km.

Poleg tega smo izvajali tudi čiščenje obcestnih muld, jaškov za odvajanje meteornih vod s cestnih površin in čiščenje propustov ter v ta namen opravili 158 ur prevozov s kamioni ali polkamioni. Poleg naših delavcev so bili v ta dela vključeni predvsem udeleženci javnih del, ki so opravili skupaj 5.754 ur ročnega dela.

Vsa dela so se izvedla izključno na podlagi naročila oziroma v soglasju s strani pooblaščenega predstavnika koncedenta in skladno s Pogodbo šte. 014-2/2013 z dne 20. 11. 2013 o podelitvi koncesije za opravljanje obvezne gospodarske javne službe rednega vzdrževanja občinskih cest v občini Hrastnik.

## **2.2 POROČILO O IZVAJANJU DEJAVNOSTI UPRAVLJANJA S STANOVANJSKIMI ENOTAMI TER POSLOVNIMI PROSTORI**

### Stanovanja ter poslovni prostori

Stanovanjski oddelek je v letu 2014 upravljal s 104 stanovanjskimi ter poslovno – stanovanjskimi objekti oz. 1305 stanovanjskimi enotami ter 112 poslovnimi prostori.



Lastniki stanovanjskih enot so:

- TKI HRASTNIK, d. d.	28
- STEKLARNA HRASTNIK, d. o. o.	25
- Občina Hrastnik	360
- SPEKTER, d. o. o.	115
- Nepremičninski sklad PIZ, d. o. o.	87
- Stanovanjski sklad RS, d. d.	13
- ostale pravne osebe	26
- posamezne fizične osebe	651

Lastniki poslovnih prostorov so posamezne pravne osebe ali s. p., lastnik večjega števila poslovnih prostorov je le Občina Hrastnik (64).

#### Izvršbe in tožbe

V letu 2014 so bili neplačnikom stanovanjskih storitev (najemnine, obratovalni in vzdrževalni stroški, vplačila v rezervni sklad ter upravljanje) 2x izdani opomini pred vložitvijo izvršilnih predlogov.

Proti 88 najemnikom ter 11 etažnim lastnikom, ki se na opomine niso odzvali, so bili izvršilni predlogi tudi vloženi.

En najemnik (dolžnik) je bil deložiran, (tožba na odpoved najemne pogodbe ter izpraznitev stanovanja je bila vložena v l. 2013).

Zoper enega najemnika (dolžnika) je bila vložena tožba na odpoved najemne pogodbe ter izpraznitev stanovanja.

#### Poročilo o upravnikovem delu

Na podlagi 64. člena Stanovanjskega zakona (Ur.l. RS, št. 69/2003, 57/2008, 87/2011) ter Navodila o izdelavi poročila o upravnikovem delu (Ur.l. RS, št. 108/2004) smo do 31. 4. 2014 za vse objekte v našem upravljanju izdelali Poročilo o upravnikovem delu za l. 2013 ki je sestavljeno iz 4 sklopov: organizacijsko – administrativna opravila, tehnično – strokovna opravila, finančno - računovodska opravila ter pravno – premoženjska opravila ter jih posredovali vsem etažnim lastnikom.

#### Investicijsko vzdrževalna dela

Skozi vse leto so se na objektih ter v stanovanjih, na podlagi soglasij lastnikov, ter tudi zaradi nujnih intervencijskih del, opravljala številna investicijsko vzdrževalna dela.

Objekt	Investicijsko vzdrževalna dela	
	na skupnih delih in napravah	v stanovanjih
Cesta 1. maja 18	- obnova električne instalacije	
Cesta 1. maja 20	- obnova el. instalacije na stopnišču - zamenjava stekel na elektro omaricah - popravilo oken na skupnih hodnikih - dobava in montaža gasilnikov	- popravila odtokov za tuš kadi, WC kotličkov, ... - popravila vhodnih vrat
Cesta 1. maja 23	- pregled in popravilo strehe - popravilo stopniščne razsvetljave - vgradnja dimn. Vratc - pregled in čiščenje dimnika	- popravilo vodovodne instalacije v kuhinji, v kopalnici, ...
Cesta 1. maja 24	- odstranitev sanitarij za objektom	- pregled in popravilo elektr. inst.
Cesta 1. maja 26	- dobava in vgradnja dimn. vratc	- dobava in montaža PVC oken - zamenjava ključavnic in kljuk
Cesta 1. maja 28	- pregled in popravilo strehe, zamenjava strešne line	- popravilo elektr. Inst. v kuhinji
Cesta 1. maja 32	- popravilo žleba in strehe	- dobava in montaža PVC oken
Cesta 1. maja 38	- servis in popravilo plinskega kotla - čiščenje žlebov - dobava in montaža gasilnika	- zamenjave WC škojk - popravila vhodnih vrat - dobava in montaža pipe za pralni stroj - montaža mešalne baterije ta tuš
Cesta 1. maja 43	- dobava in montaža vodomera in jaška - • rezervni sklad: fasada	
Cesta 1. maja 44	- pregled in popravilo strehe - dobava in vgradnja vodomera in jaška - zamenjava strešne kritine na prizidku (rezervni sklad) - • rezervni sklad: streha	- popravilo odtoka - pregled in ureditev električne instalacije
Cesta 1. maja 47	- popravilo kanalizacije	- popravilo stropa v kuhinji
Cesta 1. maja 52	- redni letni pregled remont TP - popravilo dostopne rampe, fasade	- premontaža delilnikov stroškov ogrevanja
Cesta 1. maja 54	- obnova stopnišča in hodnika - zamenjava vhodnih vrat - dobava in zamenjava strešne line	- dobava in zamenjava odtočnih cevi - overitve merilnikov toplotne energije - toplotna izolacija notranjih sten
Cesta 1. maja 56	- sanacija pločevinastih obrob - dobava in montaža gasilnikov - redni letni pregled in remont TP - dobava in montaža merilnika topl. energ.	

	<ul style="list-style-type: none"> <li>- • rezervni sklad: fasada</li> </ul>	
Cesta 1. maja 69	<ul style="list-style-type: none"> <li>- dobava in montaža vhodnih vrat</li> <li>- popravilo elektr. inst., zamenjava varovalk</li> <li>- -overitev merilnika toplotne energije</li> <li>- -redni letni pregled remont GTP</li> <li>- -popravilo vrat v kletne prostore</li> <li>- -obnova fasade</li> <li>- • rezervni sklad: greznica</li> </ul>	<ul style="list-style-type: none"> <li>- dobava in montaža delilnikov str. ogrevanja</li> </ul>
Naselje A. Kaple 8 a	<ul style="list-style-type: none"> <li>- zamenjava obtoč. cirk. črpalke za toplo vodo</li> <li>- zamenjava zapornih ventilov GTP</li> <li>- redni letni pregled in remont GTP</li> <li>- nabava in namestitev gasilnikov</li> <li>- čiščenje žlebov, popravilo strehe</li> <li>- sanacija strelovoda</li> <li>- obnovitev domofonske instalacije</li> <li>- • rezervni sklad: streha</li> </ul>	<ul style="list-style-type: none"> <li>- zamenjava vodomeroev za toplo vodo</li> <li>- popravila oken, vrat, zamenjava PVC rolet</li> </ul>
Naselje A. Kaple 8 b	<ul style="list-style-type: none"> <li>- dobava in montaža regulac. ventila TP</li> <li>- zamenjava obtoč. cirk. črpalke za toplo vodo</li> <li>- zamenjava zapornih ventilov GTP</li> <li>- redni letni pregled in remont GTP</li> <li>- nabava in namestitev gasilnikov</li> <li>- sanacija strelovoda</li> <li>- zamenjava polnilne črpalke za ogrevanje GTP, TP</li> <li>- • rezervni sklad: streha</li> </ul>	<ul style="list-style-type: none"> <li>- dobava in zamenjava radiatorja</li> <li>- premontaža delilnikov dtroškov ogrevanja</li> </ul>
Naselje A. Kaple 8 c	<ul style="list-style-type: none"> <li>- sanacija fasadnih površin</li> <li>- popravilo prehodnega ventila za ogrevanje GTP</li> <li>- dobava in montaža regulacijskega ventila</li> <li>- popravilo vhodnih vrat</li> <li>- zamenjava obtoč. cirk. črpalke za toplo vodo</li> <li>- nabava in namestitev gasilnikov</li> <li>- redni letni pregled in remont GTP</li> <li>- sanacija strelovoda</li> <li>- zamenjava polnilne črpalke za ogrevanje GTP, TP</li> <li>- popravilo elektr. instalacije</li> <li>- • rezervni sklad: streha</li> </ul>	<ul style="list-style-type: none"> <li>- popravila odtokov</li> <li>- zamenjava sifonov</li> </ul>
Naselje A. Kaple 12	<ul style="list-style-type: none"> <li>- popravilo razsvetljave v kleti</li> <li>- redni letni pregled in remont TP</li> </ul>	<ul style="list-style-type: none"> <li>- zamenjava vodomeroev za toplo in hladno vodo</li> </ul>

		- popravilo snegolova na balk. nadstrešku
Trg F. Kozarja 2	<ul style="list-style-type: none"> <li>- menjava žleba nad vhodom</li> <li>- popravilo stopniščne razsvetljave</li> <li>- redni letni pregled in remont GTP</li> <li>- • rezervni sklad: fasada</li> </ul>	<ul style="list-style-type: none"> <li>- dobava in montaža WC kotličkov</li> <li>- krpanje keramike v kopalnici</li> <li>- popravila oken in (balkonskih) vrat, menjave ključavnic</li> <li>- dobave in montaže novih oken, vrat</li> <li>- pregled in popravilo električne instalacije</li> <li>- zasteklitev balkonskih vrat</li> <li>- sanacija terase</li> </ul>
Trg F. Kozarja 7	<ul style="list-style-type: none"> <li>- popravilo domofonske instalacije</li> <li>- overitev merilnika topl. energ. TP</li> <li>- redni letni pregled in remont GTP</li> <li>- dobava in zamenjava obtočne črpalke GTP</li> <li>- • rezervni sklad: greznica, fasada</li> </ul>	
Trg F. Kozarja 16	<ul style="list-style-type: none"> <li>- pregled in popravilo stopniščne razsvetljave</li> <li>- zamenjava temp. regulatorja za ogrevanje</li> <li>- zamenjava termostata za toplo san. vodo</li> <li>- redni letni pregled in remont GTP</li> <li>- meritev strelovodne instalacije</li> <li>- odprava pomanjkljivosti na strelovodu</li> <li>- • rezervni sklad: fasada, stopnišče</li> </ul>	<ul style="list-style-type: none"> <li>- zamenjave vodomeroev za toplo in mrzlo vodo</li> <li>- popravilo vhodnih vrat</li> </ul>
Trg F. Kozarja 16 a	<ul style="list-style-type: none"> <li>- redni letni pregled in remont GTP</li> <li>- zamenjava termostata za toplo sa. vodo</li> <li>- pregled in popravilo strehe</li> <li>- meritev strelovodne instalacije</li> <li>- odprava pomanjkljivosti na strelovodu</li> <li>- • rezervni sklad: fasada</li> </ul>	- zamenjave vodomeroev za toplo in mrzlo vodo
Trg F. Kozarja 16 b	<ul style="list-style-type: none"> <li>- redni letni pregled in remont GTP</li> <li>- zamenj. temp. regulatorja za ogr.</li> <li>- zamenjava termostata za toplo sa. vodo</li> <li>- meritev strelovodne instalacije</li> <li>- odprava pomanjkljivosti na strelovodu</li> </ul>	- zamenjave vodomeroev za toplo in mrzlo vodo

	- • rezervni sklad: fasada	
Cesta 3. julija 5		- popravilo vodovodne instalacije - popravilo peči za centralno ogr. - sanacija nadstreška, zamenjava žleba
Cesta 3. julija 13	- obnova notranje kanal. In greznice - dobava in vgradnja vodomera - redni letni pregled in remont GTP - dobava in vzidava dimniških rozet - dobava in montaža alu vhodnih vrat	- popravilo vodovodne instalacije
Log 1	- popravilo dvigala - redni letni pregled in remont GTP - periodična tehnična kontrola dvigal - nabava in namestitev gasilnikov - • rezervni sklad: fasada	- premontaža delilnikov str. ogrevanja - dobava in zamenjava radiatorjev - dobava in montaža vhodnih vrat
Log 2	- zamenjava sijalk v dvigalu, kontrola delovanja - popravilo stopniščne razsvetljave - dobava in montaža frekvenčne obtoč. črp. GTP - redni letni pregled in remont GTP - popravilo ravne pohodne strehe - nabava in namestitev gasilnikov - preureditev pokrova na vodov. Jašku - • rezervni sklad: fasada	- vgradnja delilnikov stroškov ogrevanja - premontaža delilnikov stroškov ogrevanja
Log 3	- obnova zunanjšega stopnišča - redni letni pregled in remont GTP - odprava pomanjkljivosti na dvigalu - • rezervni sklad: fasada	- dobava in zamenjava radiatorjev - premontaža delilnikov toplote - popravilo odtokov - izdelava laminatnega poda - dobava in montaža PVC oken in balk. Vrat - odmašitev WC školjke
Log 15	- redni letni pregled in remont GTP - zamenjava zapor. vent. in obtoč. črp. - obnova strehe (rezervni sklad)	- dobava in montaža PVC oken - premontaža delilnikov toplote - popravilo odtokov - dobava in montaža vhodnih vrat - zamenjave radiator. ventilov

		in rad. zapiral
Log 15 a	<ul style="list-style-type: none"> <li>- redni letni pregled in remont GTP</li> <li>- zamenjava obtočne črpalke za ogrevanje</li> <li>- meritev strelovodne instalacije</li> <li>- sanacija strelovoda</li> <li>- • rezervni sklad: streha</li> </ul>	<ul style="list-style-type: none"> <li>- premontaža delilnikov toplote</li> <li>- popravilo odtokov</li> </ul>
Log 28 a	<ul style="list-style-type: none"> <li>- pregled in popravilo strehe</li> <li>- redni letni pregled in remont GTP</li> <li>- • rezervni sklad: fasada, streha</li> </ul>	<ul style="list-style-type: none"> <li>- dobava in zamenjava WC kotlička</li> </ul>
Log 28 b	<ul style="list-style-type: none"> <li>- redni letni pregled in remont GTP</li> <li>- ureditev vetrolova</li> <li>- obnova dvigala</li> <li>- • rezervni sklad: dvigalo, fasada</li> </ul>	<ul style="list-style-type: none"> <li>- popravilo elektr. inst. v kuhinji</li> </ul>
Log 28 c	<ul style="list-style-type: none"> <li>- redni letni pregled in remont GTP</li> <li>- popravilo dvigala</li> <li>- toplotna izolacija stropa v kolesarnici</li> <li>- • rezervni sklad: fasada, streha</li> </ul>	<ul style="list-style-type: none"> <li>- popravilo vhodnih vrat</li> <li>- dobava in montaža vhodnih vrat</li> <li>- premontaže delilnikov toplote</li> </ul>
Log 28 d	<ul style="list-style-type: none"> <li>- redni letni pregled in remont GTP</li> <li>- odprava pomanjkljivosti na dvigalu</li> <li>- izdelava zapor za golobe</li> <li>- popravilo vhodnih vrat</li> <li>- zamenjava kletnih oken</li> <li>- • rezervni sklad: fasada, streha</li> </ul>	<ul style="list-style-type: none"> <li>- zamenjava sifonov, ventilov,...</li> <li>- dobava in montaža PVC okna</li> </ul>
Log 28 e	<ul style="list-style-type: none"> <li>- redni letni pregled in remont GTP</li> <li>- obnova dvigala</li> <li>- pregled in popravilo strehe</li> </ul>	<ul style="list-style-type: none"> <li>- dobava in zamenjava radiatorjev</li> <li>- premontaže delilnikov toplote</li> </ul>
Log 29	<ul style="list-style-type: none"> <li>- pregled in popravilo strehe</li> </ul>	<ul style="list-style-type: none"> <li>- izdelava spuščenega stropa</li> </ul>
Log 30	<ul style="list-style-type: none"> <li>- pregled in popravilo strehe</li> </ul>	<ul style="list-style-type: none"> <li>- dobava in montaža WC školjke, WC kotlička,...</li> </ul>
Novi Log 7	<ul style="list-style-type: none"> <li>- redni letni pregled in remont GTP</li> <li>- redni letni pregled in remont TP</li> <li>- dobava in montaža obtoč. črp. za ogrevanje</li> <li>- pregled in čiščenje žlebov</li> <li>- • rezervni sklad: fasada</li> </ul>	<ul style="list-style-type: none"> <li>- dobava in montaža vhodnih vrat</li> </ul>
Novi Log 7 a	<ul style="list-style-type: none"> <li>- redni letni pregled in remont GTP</li> <li>- redni letni pregled in remont TP</li> <li>- zamenjava svetilk v stopnišču</li> </ul>	

	<ul style="list-style-type: none"> <li>- popravilo dvigala</li> <li>- • rezervni sklad: streha</li> </ul>	
Novi Log 7 b	<ul style="list-style-type: none"> <li>- redni letni pregled in remont GTP</li> <li>- redni letni pregled in remont TP</li> <li>- popravilo stopniščne razsvetljave</li> <li>- popravilo domofonske instalacije</li> <li>- zamenjava LTŽ cevi pod stropom v trgovino</li> <li>- sanacija talne plošče in stene TP</li> <li>- • rezervni sklad: fasada</li> </ul>	<ul style="list-style-type: none"> <li>- ureditev stanovanja ob izpraznitvi</li> <li>- zamenjava stenske keramike v kuhinji</li> </ul>
Novi Log 19 a	<ul style="list-style-type: none"> <li>- redni letni pregled in remont GTP</li> <li>- servis trehe</li> <li>- nabava in namestitvev gasilnikov</li> <li>- meritev strelovodne instalacije</li> <li>- sanacija strelovoda</li> <li>- • rezervni sklad: fasada</li> </ul>	
Novi Log 19 b	<ul style="list-style-type: none"> <li>- redni letni pregled in remont GTP</li> <li>- redni letni pregled in remont TP</li> <li>- obnova strehe</li> <li>- nabava in namestitvev gasilnikov</li> <li>- • rezervni sklad: domofoni, vhodna vrata</li> </ul>	<ul style="list-style-type: none"> <li>- dobava in montaža PVC oken</li> <li>- zamenjava strešnih oken</li> </ul>
Novi dom 4	<ul style="list-style-type: none"> <li>- redni letni pregled in remont TP</li> <li>- pregled in popravilo strehe</li> </ul>	
Novi dom 6	<ul style="list-style-type: none"> <li>- zasteklitev oken na stopnišču</li> <li>- montaža senzorske luči na vhodu</li> <li>- meritev strelovodne instalacije</li> </ul>	
Novi dom 11 a	<ul style="list-style-type: none"> <li>- dobava in zamenjava regulatorja GTP</li> <li>- redni letni pregled in remont GTP</li> <li>- dobava in montaža frekv. črp. za ogr.</li> <li>- zamenjava glavne elektro omarice GTP</li> </ul>	
Taborniška pot 4	<ul style="list-style-type: none"> <li>- pregled in popravilo strehe</li> <li>- • rezervni sklad: streha</li> </ul>	
Taborniška pot 15	<ul style="list-style-type: none"> <li>- dobava in vgradnja vodomera</li> </ul>	<ul style="list-style-type: none"> <li>- zamenjava WC kotličkov, ventilov, školjk</li> </ul>
Cesta H. Debelaka 2	<ul style="list-style-type: none"> <li>- • rezervni sklad: streha</li> </ul>	
Cesta H. Debelaka 3	<ul style="list-style-type: none"> <li>- • rezervni sklad: streha</li> </ul>	<ul style="list-style-type: none"> <li>- popravilo vhodnih vrat</li> </ul>
Cesta H. Debelaka 4	<ul style="list-style-type: none"> <li>- • rezervni sklad: fasada</li> </ul>	<ul style="list-style-type: none"> <li>-</li> </ul>
Cesta H. Debelaka 16	<ul style="list-style-type: none"> <li>- vgradnja vodomera in vodomer. jaška</li> </ul>	<ul style="list-style-type: none"> <li>- dobava in montaža vhodnih vrat (klet)</li> </ul>
Cesta H. Debelaka 17	<ul style="list-style-type: none"> <li>- vgradnja vodomera in vodomer. jaška</li> </ul>	
Cesta H. Debelaka 20	<ul style="list-style-type: none"> <li>- obnova poškodovane kanal. cevi</li> </ul>	
Pot F. Pušnika 2	<ul style="list-style-type: none"> <li>- dob. in zamenjava dimniških</li> </ul>	

	vratic	
Pot F. Pušnika 11	- pregled in popravilo strehe	- dobava in montaža PVC oken
Pot F. Pušnika 13	-	- pregled in popravilo oken
Grajska pot 11	- obnova električne instalacije	-
Za Savo 9	- pregled in popravilo strehe - obnova stopnišča - obnova veznih hodnikov - pregled in čiščenje žlebov	- zamenjava WC kotlička, kotnih ventilov, školjke - dobava in montaža PVC okna - zamenjava tuš kadi - dobava in vgradnja vrat
Za Savo 12	- pregled in čiščenje žlebov	
Podkraj 89	- dob. in vzidava dimniških vratc - • rezervni sklad: dimniki	
Podkraj 92	- • rezervni sklad: greznica	- zamenjava kop. kadi in odtočnih cevi - popravilo elektr. inst.
Podkraj 93	- čiščenje kanalizacije meteorne - zamenjava krog. ventila pri vodom. - • rezervni sklad: greznica	
Por V. Pavliča 16	- redni letni pregled in remont GTP	- obnova talnih oblog, odstranitev plesni - zamenjava stenske keramike - obnova elektroinstalacij
Por V. Pavliča 17	- redni letni pregled in remont GTP	- popravilo talnih oblog
Por V. Pavliča 18	- redni letni pregled in remont GTP	- obnova talnih oblog - zamenjava radiatorjev - obnova elektr. inst.
Por V. Pavliča 19	- redni letni pregled in remont GTP	- pregled in čiščenje kanalizacije - obnova stenske keramike v kuhinji - obnova talnih oblog in opleska - obnova elektroinstalacij
Pot V. Pavliča 20	- redni letni pregled in remont GTP	- dobava in zamenjava radiatorjev - premontaža delilnikov stroškov ogrevanja
Brdce 20	- obnova greznice in stopnic	-
Brnica 49	- pregled in popravilo strehe - obnova ravne nepohodne strehe	- dobava in vgradnja vodomera
Trg borcev NOB 2	- letno vzdrževanje plinskega kotla - zamenjava žlot, žlebov, popravilo strehe - popravilo okvare na hidrantnem omrežju - • rezervni sklad: streha	
Trg borcev NOB 13	- popravilo plinskega kotla - popravilo stopniščne razsvetljave - čiščenje strešnih žlebov	- popravilo dvižnega voda za ogrevanje - ureditev električne inst. v



	<ul style="list-style-type: none"> <li>- servis in popravilo plinskih peči</li> <li>- popravilo strelovodne instalacije</li> <li>- • rezervni sklad: streha</li> </ul>	kopalnici
Trg borcev NOB 16	<ul style="list-style-type: none"> <li>- toplotna izolacija fasade (rezervni sklad – vezava kredit)</li> <li>- dobava in montaža ALU vrat</li> <li>- dobava in montaža gasilnikov</li> <li>- popravilo domofonske instalacije</li> </ul>	
Trg borcev NOB 19	<ul style="list-style-type: none"> <li>- toplotna izolacija fasade (rezervni sklad – vezava kredit)</li> <li>- nabava in namestitev gasilnikov</li> </ul>	
Cesta 3. julija 1 a	<ul style="list-style-type: none"> <li>- zamenjava temp. regulatorja za ogr. GTP</li> <li>- dobava in zamenjava merilnika topl. energ. TP</li> <li>- zamenjava vodomeroev za toplo in mrzlo vodo</li> <li>- popravilo vetrne obrobe</li> <li>- meritev strelovodne inst.</li> <li>- • rezervni sklad: fasada</li> </ul>	<ul style="list-style-type: none"> <li>- dobava in zamenjava kopaln. opreme</li> <li>- zamenjava vodomeroev za toplo in mrzlo vodo</li> </ul>
Cesta 3. julija 1 b	<ul style="list-style-type: none"> <li>- popravilo stopniščne razsvetljave</li> <li>- zamenjava temp. regulatorja za ogr. GTP</li> <li>- dobava in zamenjava merilnika topl. energ. TP</li> <li>- zamenjava termostata za toplo sanit. vodo</li> <li>- zamenjava ventila za toplo sanit. vodo GTP</li> <li>- redni letni pregled in remont GTP, TP</li> <li>- meritev strelovodne inst.</li> <li>- popravilo strelovoda</li> <li>- popravilo razsvetljave na hodniku</li> <li>- • rezervni sklad: fasada</li> </ul>	<ul style="list-style-type: none"> <li>- popravilo balk. Vrat, PVC rolet</li> <li>- pregled in popravilo vhodnih vrat</li> <li>- zamenjava vodomeroev za toplo in mrzlo vodo</li> </ul>
Cesta 3. julija 1 c	<ul style="list-style-type: none"> <li>- dobava in zamenjava merilnika topl. energ. TP</li> <li>- dobava in zamenjava merilnika topl. energ. TP</li> <li>- zamenjava termostata za toplo sanit. vodo</li> <li>- zamenjava ventila za toplo sanit. vodo GTP</li> <li>- čiščenje žlebov, protigolobna zaščita</li> <li>- meritev strelovodne instalacije</li> <li>- • rezervni sklad: fasada</li> </ul>	<ul style="list-style-type: none"> <li>- zamenjava odtokov v kopalnici</li> <li>- zamenjava vodomeroev za toplo in mrzlo vodo</li> </ul>
Naselje A. Kaple 7 i	<ul style="list-style-type: none"> <li>- zamenjava zapornih ventilov GTP</li> <li>- redni letni pregled in remont GTP, TP</li> </ul>	<ul style="list-style-type: none"> <li>- popravilo PVC rolet</li> <li>- dobava in zamenjava rad. term. vent.</li> </ul>

Naselje A. Kaple 7 j	<ul style="list-style-type: none"> <li>- dobava in montaža vodomero</li> <li>- zamenjava zapornih ventilov GTP</li> <li>- redni letni pregled in remont TP, GTP</li> </ul>	- obnova kopalnice
Marno 44 a	- popravilo plinske peči	- dobava in zamenjava radiatorjev
Studence 17	- popravilo elektr. inst.	

#### Sodelovanje z lastniki

Sodelovali smo s predstavniki nadzornih odborov posameznih objektov, kot tudi z lastniki, ki imajo v lasti več stanovanjskih in poslovnih enot (Nepremičninski sklad pokojninskega in invalidskega zavarovanja, Stanovanjski sklad RS, Občina Hrastnik, TKI HRASTNIK, d. d., STEKLARNA Hrastnik, d.o.o).

Pripravljali smo plane vzdrževanja, razna poročila, mnenja, pridobivali ponudbe za izvedbe del,..., ter sproti odpravljali morebitne pomanjkljivosti in težave, ki so se pojavljale v posameznih objektih.

Prav tako smo organizirali Zbore lastnikov ter tudi sestanke s ponudniki oz. morebitnimi izvajalci del (v kolikor so lastniki izrazili željo oz. potrebo).

**3 RAČUNOVODSKO POROČILO ZA LETO 2014**  
**BILANCA STANJA**

	31.12.2014	31.12.2013 brez RS	31.12.2013	14/13 brez RS
<b>S R E D S T V A</b>	<b>1.462.839</b>	<b>1.495.509</b>	<b>2.175.118</b>	<b>98</b>
<b>A. DOLGOROČNA SREDSTVA (I+II+III+IV+V+VI)</b>	<b>609.039</b>	<b>630.880</b>	<b>630.880</b>	<b>96</b>
<b>I. NEOPREDMETENA SREDSTVA IN DOLG. AKTIVNE ČASOVNE RAZMEJ.(1 do 5):</b>	<b>8.842</b>	<b>7.746</b>	<b>7.746</b>	<b>114</b>
1. Dolgoročne premoženjske pravice	8.842	7.746	7.746	
2. Dobro ime	0	0	0	
3. Predujmi za neopredmetena sredstva	0	0	0	
4. Dolgoročno odloženi stroški razvijanja	0	0	0	
5. Druge dolgoročne aktivne časovne razmejitve	0	0	0	
<b>II. OPREDMETENA OSNOVNA SREDSTVA (1 do 4):</b>	<b>600.197</b>	<b>623.134</b>	<b>623.134</b>	<b>96</b>
1. Zemljišča in zgradbe	288.752	294.714	394.714	98
a) zemljišča	113.682	113.682	113.682	100
b) zgradbe	175.070	181.032	181.032	97
2. Proizvajalne naprave in stroji	307.812	328.420	328.420	94
3. Druge naprave in oprema				
4. Opredmetena osnovna sredstva, ki se pridobivajo	3.633			
a) opredmetena osnovna sredstva v gradnji in izdelavi	3.633			
b) predujmi za pridobitev opredmetenih osnovnih sredstev	0	0	0	
<b>III. NALOŽBENE NEPREMIČNINE</b>				
<b>IV. DOLGOROČNE FINANČNE NALOŽBE (1 do 2):</b>	<b>0</b>	<b>0</b>	<b>0</b>	
1. Dolgoročne finančne naložbe, razen posojil	0	0	0	
a) druge delnice in deleži	0	0	0	
b) druge dolgoročne finančne naložbe	0	0	0	
2. Dolgoročna posojila	0	0	0	
a) dolgoročna posojila drugim	0	0	0	
<b>V. DOLGOROČNE POSLOVNE TERJATVE (1 do 2):</b>	<b>0</b>	<b>0</b>	<b>0</b>	
1. Dolgoročne poslovne terjatve do kupcev	0	0	0	
2. Dolgoročne poslovne terjatve do drugih	0	0	0	
<b>VI. ODLOŽENE TERJATVE ZA DAVEK</b>	<b>0</b>	<b>0</b>	<b>0</b>	
<b>B. KRATKOROČNA SREDSTVA (I+II+III+IV+V)</b>	<b>853.800</b>	<b>864.629</b>	<b>1.544.238</b>	<b>99</b>
<b>I. SREDSTVA (SKUPINE ZA ODTUJITEV) ZA PRODAJO</b>	<b>0</b>	<b>0</b>	<b>0</b>	
<b>II. ZALOGE (1 do 2):</b>				
1. Material				
2. Predujmi za zaloge		0	0	
<b>III. KRATKOROČNE FINANČNE NALOŽBE (1 do 2):</b>	<b>0</b>	<b>0</b>	<b>0</b>	
1. Kratkoročne finančne naložbe, razen posojil	0	0	0	
a) druge kratkoročne finančne naložbe	0	0	0	
2. Kratkoročna posojila	0	0	0	
a) kratkoročna posojila drugim	0	0	0	
<b>IV. KRATKOROČNE POSLOVNE TERJATVE (1 do 2):</b>	<b>675.314</b>	<b>751.475</b>	<b>751.475</b>	<b>90</b>
1. Kratkoročne poslovne terjatve do kupcev	601.482	665.246	665.246	90
2. Kratkoročne poslovne terjatve do drugih	73.832	86.229	86.229	86
<b>V. DENARNA SREDSTVA</b>	<b>178.486</b>	<b>113.154</b>	<b>792.763</b>	<b>158</b>
<b>C. KRATKOROČNE AKTIVNE ČASOVNE RAZMEJITVE</b>				

	v EUR	v EUR	v EUR	indeks
	31.12.2014	31.12.2013 brez RS	31.12.2013	14/13 brez RS
<b>O B V E Z N O S T I D O V I R O V S R E D S T E V</b>	<b>1.462.839</b>	<b>1.495.509</b>	<b>2.175.118</b>	<b>98</b>
<b>A. KAPITAL (I+II+III+IV+V+VI)</b>	<b>699.878</b>	<b>695.176</b>	<b>695.176</b>	<b>101</b>
<b>I. VPOKLICANI KAPITAL</b>	<b>435.403</b>	<b>435.403</b>	<b>435.403</b>	<b>100</b>
1. Osnovni kapital	435.403	435.403	435.403	100
<b>II. KAPITALSKE REZERVE</b>	<b>234.854</b>	<b>234.854</b>	<b>234.854</b>	<b>100</b>
<b>III. REZERVE IZ DOBIČKA (1 do 2):</b>	<b>2.962</b>	<b>2.492</b>	<b>2.492</b>	<b>119</b>
1. Zakonske rezerve	1.481	1.246	1.246	119
2. Statutarne rezerve	1.481	1.246	1.246	119
<b>IV. PRESEŽEK IZ PREVREDNOTENJA</b>	<b>0</b>	<b>0</b>	<b>0</b>	
<b>V. PRENESENI ČISTI POSLOVNI IZID</b>	<b>22.427</b>	<b>12.004</b>	<b>12.004</b>	<b>186</b>
<b>VI. ČISTI POSLOVNI IZID POSLOVNEGA LETA</b>	<b>4.232</b>	<b>10.423</b>	<b>10.423</b>	<b>41</b>
<b>B. REZERVACIJE IN DOLG. PASIVNE ČASOVNE RAZMEJITVE (1do3)</b>	<b>34.900</b>	<b>21.000</b>	<b>21.000</b>	<b>166</b>
1. Rezervacije za pokojnine in podobne obveznosti	29.700	21.000	21.000	141
2. Druge rezervacije	5.200	0	0	
3. Dolgoročne pasivne časovne razmejitve				
<b>C. DOLGOROČNE OBVEZNOSTI (I+II+III)</b>	<b>0</b>	<b>22.500</b>	<b>22.500</b>	
<b>I. DOLGOROČNE FINANČNE OBVEZNOSTI (1 do 2)</b>	<b>0</b>	<b>22.500</b>	<b>22.500</b>	
1. Dolgoročne finančne obveznosti do bank	0	22.500	22.500	
2. Druge dolgoročne finančne obveznosti		0	0	
<b>II. DOLGOROČNE POSLOVNE OBVEZNOSTI (1 do 4)</b>	<b>0</b>	<b>0</b>	<b>0</b>	
1. Dolgoročne poslovne obveznosti do dobaviteljev	0	0	0	
2. Dolgoročne menične obveznosti	0	0	0	
3. Dolgoročne poslovne obveznosti na podlagi predujmov	0	0	0	
4. Druge dolgoročne poslovne obveznosti				
<b>III. ODLOŽENE OBVEZNOSTI ZA DAVEK</b>	<b>0</b>	<b>0</b>	<b>0</b>	
<b>Č. KRATKOROČNE OBVEZNOSTI (I+II+III)</b>	<b>699.419</b>	<b>730.465</b>	<b>1.410.074</b>	<b>96</b>
<b>I. OBVEZNOSTI , VKLJUČENE V SKUPINE ZA ODTUJITEV</b>	<b>0</b>	<b>0</b>	<b>0</b>	
<b>II. KRATKOROČNE FINANČNE OBVEZNOSTI (1 do 2)</b>	<b>22.504</b>	<b>26.290</b>	<b>26.290</b>	<b>86</b>
1. Kratkoročne finančne obveznosti do bank	22.504	26.290	26.290	86
2. Druge kratkoročne finančne obveznosti	0	0	0	
<b>III. KRATKOROČNE POSLOVNE OBVEZNOSTI (1 do 4)</b>	<b>676.915</b>	<b>704.175</b>	<b>1.383.784</b>	<b>96</b>
1. Kratkoročne poslovne obveznosti do dobaviteljev	208.217	211.465	211.465	98
2. Kratkoročne menične obveznosti	0	0	0	
3. Kratkoročne poslovne obveznosti na podlagi predujmov				
4. Druge kratkoročne poslovne obveznosti	468.698	492.710	1.172.319	95
<b>D. KRATKOROČNE PASIVNE ČASOVNE RAZMEJITEVE</b>	<b>28.642</b>	<b>26.368</b>	<b>26.368</b>	<b>109</b>

Sredstva rezervnega sklada so bila s 1.1.2014 prenesena na izvenbilančno evidenco, zato smo v bilanci stanja dodali primerjalne podatke na dan 31. 12. 2013 brez rezervnega sklada.

**IZKAZ POSLOVNEGA IZIDA**

POSTAVKA	v EUR (brez centov)		indeks
	1.1. do 31.12. 2014	1.1. do 31.12. 2013	
1. ČISTI PRIHODKI OD PRODAJE (domači trg)	2,015.442	2,126.687	95
a) prihodki gospodarskih javnih služb	1,546.608	1,628.398	95
b) prihodki drugih dejavnosti	468.834	498.289	94
2. SPREMEMBA VREDNOSTI ZALOG PROIZV. IN NEDOKON.PROIZV.	0	0	
3. USREDSTVENI LASTNI PROIZVODI IN LASTNE STORITVE	0	0	
4. DRUGI POSLOVNI PRIHODKI (s prevrednotovalnimi posl.prihodki)	318.813	379.389	84
a) državne podpore (subvencije) -	301.095	352.694	85
b) drugi poslovni prihodki	17.718	26.295	67
KOSMATI DONOS OD POSLOVANJA (1+2+3+4)	2,334.255	2,506.076	93
5. STROŠKI BLAGA, MATERIALA IN STORITEV	1,120.638	1,306.818	86
a) nabavna vrednost prodanega blaga in materiala		0	
b) stroški porabljenega materiala	283.500	329.132	86
c) stroški storitev	837.138	977.686	85
~ stroški najemnin za infrastrukturo	462.160	494.284	94
~ stroški drugih storitev	374.978	483.402	78
6. STROŠKI DELA	1,026.046	1,008.870	102
a) stroški plač	769.626	740.462	104
b) stroški socialnih zavarovanj -ostali	65.127	61.399	106
stroški pokojninskih zavarovanj	63.918	61.772	103
c) drugi stroški dela	127.375	145.237	87
7. ODPISI VREDNOSTI	125.116	142.772	88
a) amortizacija	90.342	99.305	91
b) prevrednotovalni poslovni odhodki pri neopredm. OS in opredmetenih OS			
c) prevrednotovalni poslovni odhodki pri obratnih sredstvih	34.774	43.467	80
8. DRUGI POSLOVNI ODHODKI	86.268	83.015	104
a) rezervacije	5.200	0	
b) drugi stroški	81.068	83.015	98
9. FINANČNI PRIHODKI IZ DELEŽEV		0	
a) drugi finančni prihodki iz drugih naložb		0	
10. FINANČNI PRIHODKI IZ DANIH POSOJIL		0	
11. FINANČNI PRIHODKI IZ POSLOVNIH TERJATEV	10.407	9.538	109
a) finančni prihodki iz poslovnih terjatev do drugih	10.407	9.538	109
12. FINANČNI ODHODKI IZ OSLABITVE IN ODPISOV FINAN. NALOŽB		0	
13. FINAČNI ODHODKI IZ FINANČNIH OBVEZNOSTI	1.189	3.185	37
a) finančni odhodki iz posojil, prejetih od bank	1.189	3.185	37
b) finančni odhodki iz drugih finančnih obveznosti			
14. FINANČNI ODHODKI IZ POSLOVNIH OBVEZNOSTI	1.121	1.374	82
a) finančni odhodki iz obveznosti do dobaviteljev	1.121	1.374	82
b) finančni odhodki iz drugih poslovnih obveznosti		0	
15. DRUGI PRIHODKI	20.418	42.001	49
16. DRUGI ODHODKI			
POSLOVNI IZID (1+2+3+4-5-6-7-8+9+10+11-12-13-16-14+15) dobiček/izguba	4.702	11.581	41
17. DAVEK IZ DOBIČKA		0	
18. ODLOŽENI DAVKI		0	
19. ČISTI POSLOVNI IZID OBRAČUNSKEGA OBDOBJA	4.702	11.581	41
20. SPREMEMBE PRESEŽKA IZ PREVREDNOTENJA NEOPRED. SRED. IN OPRED.OSN.SRED.		0	
21. SPREMEMBA PRESEŽKA IZ PREVRED.FINAN. SRED. RAZPOLOŽLJIVIH ZA PRODAJO		0	
22. DOBIČEK IN IZGUBE, KI IZHAJAJO IZ PREVEDBE RAČ. IZKAZOV POD. V TUJINI		0	
23. DRUGE SESTAVINE VSEOBSEGAJOČEGA DONOSA		0	
24. CELOTNI VSEOBSEGAJOČI DONOS OBRAČUNSKEGA OBDOBJA	4.702	11.581	41

**IZKAZ VSEOBSEGAJOČEGA DONOSA v obdobju od 1. 1. do 31. 12. 2014**

POSTAVKA	2014	2013	Indeks
ČISTI POSLOVNI IZID OBRAČUNSKEGA OBDOBJA (1 ± 2 + 3 + 4 - 5 - 6 - 7 - 8 + 9 + 10 + 11 - 12 - 13 - 14 + 15 - 16 - 17 - 18)	4.702	11.581	41
SPREMEMBE PRESEŽKA IZ PREVREDNOTENJA NEOPREDMETENIH SREDSTEV IN OPREDMETENIH OSNOVNIH SREDSTEV			
SPREMEMBE PRESEŽKA IZ PREVREDNOTENJA FINANČNIH SREDSTEV, RAZPOLOŽLJIVIH ZA PRODAJO			
DOBIČKI IN IZGUBE, KI IZHAJAJO IZ PREVEDBE RAČUNOVODSKIH IZKAZOV PODJETIJ V TUJINI (vplivov sprememb deviznih tečajev)			
DRUGE SESTAVINE VSEOBSEGAJOČEGA DONOSA			
CELOTNI VSEOBSEGAJOČI DONOS OBRAČUNSKEGA OBDOBJA (19 + 20 + 21 + 22 + 23)	4.702	11.581	41

## IZKAZ DENARNIH TOKOV

v EUR		2014	2013
<b>A.</b>	<b>Denarni tokovi pri poslovanju</b>		
<b>a)</b>	<b>Postavke izkaza poslovnega izida</b>		
	Poslovni prihodki (razen za prevrednotenje) in finančni prihodki iz poslovnih terjatev	2,365.080	2.556.798
	Poslovni odhodki brez amortizacije (razen za prevredn.) in finančni odh. iz posl. obveznosti	(2.268.847)	(2.443.544)
	Davki iz dobička in drugi davki, ki niso zajeti v poslovnih odhodkih		
		<b>96.233</b>	<b>113.254</b>
<b>b)</b>	<b>Spremembe čistih obratnih sredstev (in časovnih razmejitev, rezervacij ter odloženih terjatev in obveznosti za davek) poslovnih postavk bilance stanja</b>		
	Začetne manj končne poslovne terjatve	76.161	(45.556)
	Začetne manj končne aktivne časovne razmejitve		
	Začetne manj končne terjatve za odloženi davek		
	Začetna manj končna sredstva (skupine za odtujitev) za prodajo		
	Začetne manj končne zaloge		
	Končni manj začetni poslovni dolgovi	(706.869)	156.591
	Končne manj začetne pasivne časovne razmejitve in rezervacije	16.174	22.925
	Končne manj začetne obveznosti za odloženi davek		
		<b>(614.534)</b>	<b>133.960</b>
<b>c)</b>	<b>Prebitek prejemkov pri poslovanju ali prebitek izdatkov pri poslovanju (a + b)</b>	<b>(518.301)</b>	<b>247.214</b>
<b>B.</b>	<b>Denarni tokovi pri naložbenju</b>		
<b>a)</b>	<b>Prejemki pri naložbenju</b>		
	Prejemki od dobljenih obresti in deležev v dobičku, ki se nanašajo na naložbenje		
	Prejemki od odtujitve neopredmetenih sredstev		
	Prejemki od odtujitve opredmetenih osnovnih sredstev		817
	Prejemki od odtujitve naložbenih nepremičnin		
	Prejemki od odtujitve dolgoročnih finančnih naložb		
	Prejemki od odtujitve kratkoročnih finančnih naložb		
			<b>817</b>
<b>b)</b>	<b>Izdatki pri naložbenju</b>	<b>(68.501)</b>	<b>(68.308)</b>
	Izdatki za pridobitev neopredmetenih sredstev	(6.234)	
	Izdatki za pridobitev opredmetenih osnovnih sredstev	(62.267)	(68.308)
	Izdatki za pridobitev naložbenih nepremičnin		
	Izdatki za pridobitev dolgoročnih finančnih naložb		
	Izdatki za pridobitev kratkoročnih finančnih naložb		
<b>c)</b>	<b>Prebitek prejemkov pri naložbenju ali prebitek izdatkov pri naložbenju (a + b)</b>	<b>(68.501)</b>	<b>(67.491)</b>
<b>C.</b>	<b>Denarni tokovi pri financiranju</b>		
<b>a)</b>	<b>Prejemki pri financiranju</b>		
	Prejemki od vplačanega kapitala		
	Prejemki od povečanja dolgoročnih finančnih obveznosti		
	Prejemki od povečanja kratkoročnih finančnih obveznosti		
<b>b)</b>	<b>Izdatki pri financiranju</b>	<b>(27.475)</b>	<b>(56.444)</b>
	Izdatki za dane obresti, ki se nanašajo na financiranje	(1.189)	(3.185)
	Izdatki za vračila kapitala		
	Izdatki za odplačila dolgoročnih finančnih obveznosti		
	Izdatki za odplačila kratkoročnih finančnih obveznosti	(26.286)	(53.259)
	Izdatki za izplačila dividend in drugih deležev v dobičku		
<b>c)</b>	<b>Prebitek prejemkov pri financiranju ali prebitek izdatkov pri financiranju (a + b)</b>	<b>(27.475)</b>	<b>(56.444)</b>
<b>Č.</b>	<b>Končno stanje denarnih sredstev</b>	<b>178.486</b>	<b>792.763</b>
x)	Denarni izid v obdobju (seštevek prebitkov Ac, Bc in Cc)	<b>(614.277)</b>	<b>123.279</b>
y)	Začetno stanje denarnih sredstev	<b>792.763</b>	<b>669.484</b>

## IZKAZ GIBANJA KAPITALA ZA LETO 2014

	Postavke kapitala  Poslovni dogodki	Vpoklicani kapital		Kapital- ske rezerve	Rezerve iz dobička					Presežek iz prevred- notenja	Preneseni čisti poslovni izid		Čisti poslovni izid poslovnega leta		Skupaj kapital
		osnovni kapital	nevpokli- cani kapital		zakonske rezerve	rezerve za lastne delnice in deleže	lastne delnice in deleži	statu- tarne rezerve	druge rezerve iz dobička		preneseni čisti dobiček	prenesena čista izguba	čisti dobiček posl. leta	čista izguba posl. leta	
A.1.	Stanje 31.12.2013	435.403		234.854	1.246			1.246			12.004		10.423		695.176
a)	Preračuni za nazaj (popravek napak)														0
b)	Prilagoditve za nazaj (spremembe računovodskih usmeritev)														0
A.2.	Stanje 1.1.2014	435.403	0	234.854	1.246	0	0	1.246	0	0	12.004	0	10.423	0	695.176
B.1.	Spremembe lastniškega kapitala - transakcije z lastniki	0	0	0	0	0	0	0	0	0	0	0	0	0	0
a)	Vpis vpoklicanega osnovnega kapitala														0
b)	Vpis nevpoklicanega osnovnega kapitala														0
c)	Vpoklic vpisanega osnovnega kapitala														0
č)	Vnos dodatnih vplačil kapitala														0
d)	Nakup lastnih delnic in lastnih poslovnih deležev														0
e)	Odtujitev oziroma umik lastnih delnic in lastnih poslovnih deležev														0
f)	Vračilo kapitala														0
g)	Izplačilo dividend														0
h)	Izplačilo nagrad organom vodenja in nadzora														0
i)	Druge spremembe lastniškega kapitala														0
B.2.	Celotni vseobsegajoči donos poročevalskega obdobja	0	0		0	0	0	0	0	0	0	0	4.702		4.702
a)	Vnos čistega poslovnega izida poročevalskega obdobja														
b)	Sprememba presežka iz prevrednotenja neopredmetenih sredstev												4.702		4.702
c)	Sprememba presežka iz prevrednotenja opredmetenih osnovnih sredstev														0
č)	Sprememba presežka iz prevrednotenja finančnih naložb														0
d)	Druge sestavine vseobsegajočega donosa poročevalskega obdobja														0
B.3.	Spremembe v kapitalu	0	0		235	0	0	235	0	0	10.423	0	-10.893		0
a)	Razporeditev preostalega dela čistega dobička primerjalnega poročevalskega obdobja										10.423		-10.423		0
b)	Razporeditev dela čistega dobička poročevalskega obdobja na druge sestavine kapitala po sklepu organov vodenja in nadzora				235			235						-470	0
c)	Razporeditev dela čistega dobička za olikovanje dodatnih rezerv po sklepu skupščine														0
č)	Poravnava izgube kot odbitne sestavine kapitala														0
d)	Oblikovanje rezerv za lastne delnice in lastne poslovne deleže iz drugih sestavin kapitala														0
e)	Sprostitev rezerv za lastne delnice in lastne poslovne deleže ter razporeditev na druge sestavine kapitala														0
f)	Druge spremembe v kapitalu														0
D.	Stanje 31.12.2014	435.403	0	234.854	1.481	0	0	1.481	0	0	22.427	0	4.232	0	699.878
E.	BILANČNI DOBIČEK / IZGUBA										22.427	0	4.232	0	26.659



**IZKAZ GIBANJA KAPITALA ZA LETO 2013**

	Postavke kapitala  Poslovni dogodki	Vpoklicani kapital		Kapital-ske rezerve	Rezerve iz dobička					Presežek iz prevrednotenja	Preneseni čisti poslovni izid		Čisti poslovni izid poslovnega leta		Skupaj kapital
		osnovni kapital	nevpoklicani kapital		zakonske rezerve	rezerve za lastne delnice in deleže	lastne delnice in deleži	statutarne rezerve	druge rezerve iz dobička		preneseni čisti dobiček	prenesena čista izguba	čisti dobiček posl. leta	čista izguba posl. leta	
A.1.	Stanje 31.12.2012	435.403		234.854	667			667					12.004		683.595
a)	Preračuni za nazaj (popravek napak)														0
b)	Prilagoditve za nazaj (spremembe računovodskih usmeritev)														0
A.2.	Stanje 1.1.2013	435.403	0	234.854	667	0	0	667	0	0	0	0	12.004	0	683.595
B.1.	Spremembe lastniškega kapitala - transakcije z lastniki	0	0			0	0	0	0	0	0	0	0	0	
a)	Vpis vpoklicanega osnovnega kapitala														0
b)	Vpis nevpoklicanega osnovnega kapitala														0
c)	Vpoklic vpisanega osnovnega kapitala														0
č)	Vnos dodatnih vplačil kapitala														0
d)	Nakup lastnih delnic in lastnih poslovnih deležev														0
e)	Odtujitev oziroma umik lastnih delnic in lastnih poslovnih deležev														0
f)	Vračilo kapitala														0
g)	Izplačilo dividend														0
h)	Izplačilo nagrad organom vodenja in nadzora														0
i)	Druge spremembe lastniškega kapitala														
B.2.	Celotni vseobsegajoči donos poročevalskega obdobja	0	0	0		0	0	0	0	0	0	0	11.581		11.581
a)	Vnos čistega poslovnega izida poročevalskega obdobja												11.581		11.581
b)	Sprememba presežka iz prevrednotenja neopredmetenih sredstev														0
c)	Sprememba presežka iz prevrednotenja opredmetenih osnovnih sredstev														0
č)	Sprememba presežka iz prevrednotenja finančnih naložb														0
d)	Druge sestavine vseobsegajočega donosa poročevalskega obdobja														
B.3.	Spremembe v kapitalu	0	0		579	0	0	579	0	0	12.004	0	-13.162		
a)	Razporeditev preostalega dela čistega dobička primerjalnega poročevalskega obdobja										12.004		-12.004		
b)	Razporeditev dela čistega dobička poročevalskega obdobja na druge sestavine kapitala po sklepu organov vodenja in nadzora				579			579					-1.158		
c)	Razporeditev dela čistega dobička za olikovanje dodatnih rezerv po sklepu skupščine														
č)	Poravnava izgube kot odbitne sestavine kapitala														
d)	Oblikovanje rezerv za lastne delnice in lastne poslovne deleže iz drugih sestavin kapitala														
e)	Sprostitev rezerv za lastne delnice in lastne poslovne deleže ter razporeditev na druge sestavine kapitala														
f)	Druge spremembe v kapitalu														
D.	Stanje 31.12.2013	435.403	0	234.854	1.246		0	1.246	0	0	12.004	0	10.423		695.176
E.	BILANČNI DOBIČEK / IZGUBA										12.004	0	10.423	0	22.427

## RAČUNOVODSKO POROČILO ZA LETO 2014

### I. PRIKAZ BILANČNEGA DOBIČKA DRUŽBE KSP HRASTNIK, d.d. za leto 2014

V letu 2014 je bil dosežen čisti poslovni izid – dobiček v višini 4.702 EUR.

Dobiček poslovnega leta 2014 je uprava razporedila na podlagi 64. člena ZGD-1 na zakonske rezerve v višini 235 EUR in na osnovi 3.7. člena Statuta družbe na statutarne rezerve v višini 235 EUR. Bilančni dobiček družbe znaša 26.659 EUR.

#### PRIKAZ BILANČNEGA DOBIČKA

Čisti poslovni izid poslovnega leta (dobiček/izguba)	4.702
Preneseni čisti dobiček (bilančni dobiček iz preteklih let, ki še ni bil razporejen) / prenesena čista izguba	22.427
Zmanjšanje rezerve iz dobička	
Povečanje rezerv iz dobička po sklepu uprave (zakonskih rezerv, rezerv za lastne deleže in statutarne rezerv)	-470
Povečanje rezerv iz dobička po odločitvi uprave in nadzornega sveta drugih rezerv iz dobička	
<b>BILANČNI DOBIČEK / BILANČNA IZGUBA</b>	<b>26.659</b>

### II. PREDLOG SKLEPA UPRAVE SKUPŠČINI O RAZPOREDITVI BILANČNEGA DOBIČKA

Ugotovitev bilančnega dobička:

Bilančni dobiček družbe KSP HRASTNIK, d.d. za leto 2014 znaša 26.659 EUR in predstavlja nerazporejeni čisti dobiček poslovnega leta 2012 v višini 12.004 EUR, nerazporejeni čisti dobiček poslovnega leta 2013 v višini 10.423 EUR in čisti dobiček poslovnega leta 2014 v višini 4.207 EUR, zmanjšan za razporeditev na zakonske rezerve v znesku 235 EUR in na statutarne rezerve v znesku 235 EUR.

#### Predlog sklepa:

Bilančni dobiček poslovnega leta 2014 v višini 26.659 EUR ostane nerazporejen.

#### Obrazložitev sklepa:

Po 64. členu ZGD-1 mora družba oblikovati zakonske rezerve v takšni višini, da le-te znašajo najmanj 10 % osnovnega kapitala. Za našo družbo znesek 10 % osnovnega kapitala predstavlja vrednost 43.540,30 EUR oblikovanih zakonskih rezerv. V letu 2014 je družba razporedila v zakonske rezerve 5 % čistega dobička v višini 235 EUR.

Na osnovi 3.7. člena Statuta družbe mora družba oblikovati statutarne rezerve v takšni višini, da le-te znašajo najmanj 10 % osnovnega kapitala. Za našo družbo znesek 10 % osnovnega kapitala predstavlja vrednost 43.540,30 EUR oblikovanih rezerv. V letu 2014 je družba razporedila v zakonske rezerve 5 % čistega dobička v višini 235 EUR.

Z upoštevanjem zakonskih in statutarne rezerv, ki jih moramo izločiti iz čistega dobička, je znesek bilančnega dobička 26.659 EUR, za katerega uprava družbe predlaga skupščini, da ostane nerazporejen.

SKLEP SKUPŠČINE O RAZPOREDITVI BILANČNEGA DOBIČKA

SKUPŠČINA  
KSP HRASTNIK, d.d.

Na predlog uprave - direktorice in Nadzornega sveta KSP Hrastnik, d.d. je Skupščina družbe dne \_\_\_\_\_ 2015 sprejela naslednji

S K L E P

Bilančni dobiček KSP HRASTNIK, d.d. v poslovnem letu 2014 v višini

26.659 EUR

( z besedo: šestindvajset tisoč šeststošestdeset in /100)

ostane nerazporejen.

Datum:

Predsednik skupščine družbe:

### III.SPLOŠNA RAZKRITJA K RAČUNOVODSKIM IZKAZOM

Načela sestavljanja računovodskih izkazov

#### Temeljne računovodske predpostavke

Računovodski izkazi so sestavljeni na podlagi predpostavke upoštevanja nastanka poslovnih dogodkov in upoštevanja časovne neomejenosti delovanja družbe.

#### Računovodske usmeritve

Pri vodenju računovodstva so upoštevana računovodska pravila, ki so določena v slovenskih računovodskih standardih (SRS) in v skladu s tem so sestavljeni tudi računovodski izkazi družbe.

#### Prevrednotenje gospodarskih kategorij

Pri izkazovanju sredstev je uporabljen model nabavne vrednosti in ne model prevrednotenja.

#### Preračunavanje zneskov v tuji valuti

Družba ne izkazuje postavk, ki se glasijo na tujo valuto, zato preračunavanje zneskov ni potrebno.

#### Spremembe računovodskih usmeritev

Računovodske usmeritve družbe se v letu 2014 niso spremenile.

#### Popravki bistvenih napak

V letu 2014 je družba prenesla evidenco rezervnega sklada v izvenbilančno evidenco. Zaradi navedenega so v bilanci stanja dodatno prikazani primerjalni podatki na dan 31.12.2013 brez rezervnega sklada, v katerih so v primerjavi z revidiranimi podatki na dan 31.12.2013 izkazana nižja denarna sredstva za 679.609 EUR in nižje kratkoročne poslovne obveznosti za 679.609 EUR.

#### Predpisi, na katerih temelji predstavitev računovodskih izkazov

Sestavitev in predstavitev računovodskih izkazov za leto 2014 temelji na Slovenskih računovodskih standardih, Zakonu o gospodarskih družbah – 1, Zakonu o davku od dohodka pravnih oseb, Zakonu o DDV in drugih predpisih države Slovenije.

## RAZKRITJA POSTAVK V RAČUNOVODSKIH IZKAZIH

### BILANCA STANJA

#### 1. SREDSTVA (1.462.839 EUR)

##### A) DOLGOROČNA SREDSTVA (609.039 EUR )

##### I.NEOPREDMETENA SREDSTVA IN DOLGOROČNE AKTIVNE ČASOVNE RAZMEJITVE (8.842 EUR)

V analitičnih evidencah so evidentirana neopredmetena sredstva podjetja (računalniški programi). Pridobili smo jih z nakupom od drugih pravnih oseb in so ovrednotene z nakupno ceno, povečano za vse stroške povezane s pridobitvijo teh sredstev, torej je ob pripoznanju uporabljen model nabavne vrednosti. Za ta sredstva niso bila pridobljena posojila. Sredstva imajo 15 % in 25 % amortizacijsko stopnjo.

Nabavna vrednost sredstev na dan 31.12.2014 znaša 52.489 EUR, popravek vrednosti je 43.647 EUR in neodpisana vrednost 8.842 EUR, kar je vidno iz preglednice neopredmetenih sredstev.

Oslabitev oziroma razveljavitve oslabitev neopredmetenih sredstev v letu 2014 nismo opravili.

Družba je v letu 2014 investirala v neopredmetena sredstva 6.234 EUR. Opravili smo nakup računalniškega programa za obračunavanje storitve povezane z nepretočnimi greznicami, obstoječimi greznicami in malimi komunalnimi čistilnimi napravami, ter za izdajanje e-računov.

Vsa sredstva so bila nabavljena iz lastnih virov.

Skupna investiranja v neopredmetena sredstva družbe v letu 2014:

Z.št.	Naziv	Znesek v EUR
1.	Računalniški program - greznice	5.352
2.	Računalniški program e-računi	882
	<b>VSE SKUPAJ</b>	<b>6.234</b>

Neopredmetena sredstva ( EUR):

	31.12.2014	deleži	31.12.2013	deleži	Indeks 14/13	% odpisanosti (NV/PV)
Neopredmetena sredstva	8.842	100	7.746	100	114	83,15
Skupaj	8.842	100	7.746	100	114	83,15

Razmerje med novimi investicijami v neopredmetena osnovna sredstva KSP Hrastnik, d. d. v letu 2014 (6.234 EUR) ter obračunano amortizacijo v letu 2014 (5.138 EUR) znaša 121,33 %, kar pomeni, da je podjetje v letu 2014 investiralo za 21,33 % več kot je bilo obračunane amortizacije za neopredmetena sredstva.

#### Neopredmetena sredstva

	Premoženjske pravice	SKUPAJ
<b>Nabavna vrednost</b>		
Stanje 31.12.2013	46.255	46.255
Uskladitve		
Stanje 1.1.2014	46.255	46.255
Povečanje	6.234	6.234
Zmanjšanje		
Prevrednotenje		
Prekvalifikacije		
Stanje 31.12.2014	52.489	52.489
<b>Popravek vrednosti</b>		
Stanje 31.12.2013	38.509	38.509
Uskladitve		
Stanje 1. 1. 2014	38.509	38.509
Povečanje		
Amortizacija	5.138	5.138
Zmanjšanje		
Prevrednotenje		
Prekvalifikacije		
Stanje 31.12.2014	43.647	43.647
<b>Neodpisana vrednost</b>		
Stanje 31.12.2013	7.746	7.746
Stanje 1.1.2014	7.746	7.746
Stanje 31.12.2014	8.842	8.842

## II. OPREDMETENA OSNOVNA SREDSTVA (600.197 EUR)

Analične evidence opredmetenih osnovnih sredstev so vzpostavljene ločeno glede na lastnika opredmetenih osnovnih sredstev in sicer posebej za:

- opredmetena osnovna sredstva podjetja,
- opredmetena osnovna sredstva v upravljanju/najemu Občine Hrastnik.

Sredstva v lasti Občine Hrastnik evidentiramo v letu 2014 kot sredstva v najemu v okviru izvenbilančne evidence na podlagi Pogodbe o poslovnem najemu javne infrastrukture št. 014-3/2010 z dne 17. 8. 2010 in Aneksom št. 5 k Pogodbi o poslovnem najemu javne infrastrukture z dne 30. 06. 2014.

Opredmetena osnovna sredstva, ki izpolnjujejo pogoje za pripoznanje in so pridobljena od drugih oseb, se ob začetnem pripoznanju ovrednotijo po modelu nabavne vrednosti z nakupno ceno, povečano za uvozne in nevračljive nakupne dajatve ter stroške, ki jih je mogoče pripisati neposredno njihovi usposobitvi za nameravano uporabo, zlasti stroške dovoza in namestitve in zmanjšano za vse trgovinske in druge popuste. V nabavno vrednost se ne všttevajo obresti od pridobljenih posojil za pridobitev teh sredstev.

Sredstva izdelana v okviru družbe se ovrednotijo na podlagi neposrednih stroškov, nastalih pri izgradnji teh sredstev in ustreznega dela posrednih stroškov, ki se sredstvu pripisujejo.

V letu 2014 ni bilo izvedeno prevrednotenje opredmetenih osnovnih sredstev zaradi oslabitve. Način obračunavanja stroškov amortizacije je opisan pri razkritjih stroškov amortizacije.

Družba je v letu 2014 investirala v osnovna sredstva 62.267 EUR. Največja investicija je bil nakup traktorske prikolice v znesku 7.779 EUR in osebne vozila FIAT PANDA za potrebe izvajanja HACCP sistema v znesku 14.470 EUR.

Vsa sredstva so bila nabavljena iz lastnih virov.

Skupna investiranja v osnovna sredstva družbe v letu 2014:

Z.št.	Naziv OS	Znesek v EUR
	<b>NEPREMIČNINE V GRADNJI oz. IZDELAVI</b>	
1	Krmilnik Pekel	3.633
	Skupaj nepremičnine v gradnji oz. izdelavi	<b>3.633</b>
	<b>OPREMA</b>	
1.	Pohišstvo, oprema upravni prostori-FRO	2.913
2.	Računalniška oprema	5.064
3.	Zabojniki za odpadke - plastični, kontejnerji	3.365
4.	Razna orodja, oprema	6.038
5.	Traktorska prikolica	7.779
6.	Aparat AQUA	5.632
7.	Prodajne stojnice za tržnico	2.000
8.	Osebno vozilo Fiat Panda	14.470
9.	Hidravlično krmilo	3.979
10.	Ročni terminal	2.770
	Skupaj oprema	54.010
	<b>DROBNI INVENTAR</b>	
1.	DI zaščitna sredstva, delovna obleka	4.624
	Skupaj drobni inventar	4.624
	<b>VSE SKUPAJ</b>	<b>62.267</b>

V lastni režiji ni bilo izvedenih investicij.

Opredmetena osnovna sredstva (600.197 EUR):

	31.12.2014	deleži	31.12.2013	deleži	14/13	% odpisanosti (NV/PV)
Zemljišča	113.682	19	113.682	18	100	0
Zgradbe	175.070	29	181.032	29	97	87,85
Proizvajalni stroji, naprave	302.935	50	323.199	52	94	75,99
Drobni inventar	4.877	1	5.221	1	93	77,32
Investicije v teku	3.633	1				
Skupaj	600.197	100	623.134	100	96	78,88

Razmerje med novimi investicijami v opredmetena osnovna sredstva KSP Hrastnik, d. d. v letu 2014 (62.267 EUR) ter obračunano amortizacijo v letu 2014 (85.204 EUR) znaša 73,08 %, kar pomeni, da je podjetje v letu 2014 investiralo za 26,92 % manj kot je bilo obračunane amortizacije za opredmetena osnovna sredstva. Razliko do porabe 100 % sredstev amortizacije za opredmetena osnovna sredstva v znesku 22.937 EUR predstavljajo poplačila kreditov v skupni višini 26.285 EUR, kar skupaj pomeni, da je družba v celoti investirala v neopredmetena sredstva in opredmetena osnovna sredstva za 4,92 % več kot je bilo obračunane celotne amortizacije.

#### Odsvojitve OS, DI v letu 2014

Naziv OS	NV	Popisna vrednosti	Neodpisana vrednost	Vrsta zmanjšanja
Pisarniška oprema-pohištvo	1.294	1.294	/	odpis
Računalniška oprema	3.053	3.053	/	odpis
vodomeri	26.909	26.909	/	odpis
Stroji, naprave	5.008	5.008	/	odpis
Drobni inventar	7.829	7.829	/	odpis
skupaj	44.093	44.093	/	

Na podlagi predloga inventurne komisije so se izločila neuporabna osnovna sredstva. Neodpisana vrednost izločenih sredstev znaša 0 EUR.

Na dan 31. 12. 2014 izkazuje družba obveznosti do dobaviteljev povezane s pridobitvijo osnovnih sredstev v višini 6.254,57 EUR.

Oslabitve oziroma razveljavitve oslabitve opredmetenih osnovnih sredstev nismo opravili.

Spodnja tabela prikazuje razkritje opredmetenih osnovnih sredstev pridobljenih s kreditom.

Naziv opredmetenega OS	Inventarna številka	Datum nabave	NV	PV	Neodpisana vrednost
Ekološki otoki	1091	31/8-1999	96.268,44	96.268,44	/
Man smetar 240	10821	30/09-2007	110.700,00	80.257,50	30.442,50
Delovno vozilo Multicar	10989	31/12-2010	79.210,76	31.684,32	47.526,44
Skupaj			286.179,20	208.210,26	77.968,94

#### Opredmetena osnovna sredstva

	Zemljišča	Zgradbe	Nepremični n v gradnji oz. izdelavi	Oprema in nadomestni deli	Drobni inventar	SKUPAJ
<b>Nabavna vrednost</b>						
Stanje 31.12.2013	113.682	1.441.413		1.244.142	24.713	2.823.950
Uskladitve						
Stanje 1.1.2014	113.682	1.441.413		1.244.142	24.713	2.823.950
Povečanje	0		3.633	54.010	4.624	62.267
Zmanjšanje	0			36.264	7.829	44.093



Prevrednotenje						
Prekvalifikacije						
Stanje 31.12.2014	113.682	1,441.413	3.633	1,261.888	21.508	2,842.124
<b>Popravek vrednosti</b>						
Stanje 31.12.2013		1.260.381		920.943	19.492	2.200.816
Uskladitve						
Stanje 1.1.2014	0	1.260.381		920.943	19.492	2.200.816
Povečanje						
Amortizacija		5.962		74.274	4.968	85.204
Zmanjšanje	0			36.264	7.829	44.093
Prevrednotenje						
Prekvalifikacije						
Stanje 31.12.2014	0	1.266.343		958.953	16.631	2.241.927
<b>Neodpisana vrednost</b>						
Stanje 31.12.2013	113.682	181.032		323.199	5.221	623.134
Stanje 1.1.2014	113.682	181.032		323.199	5.221	623.134
Stanje 31.12.2014	113.682	175.070	3.633	302.935	4.877	600.197

Na dan 31.12.2014 niso evidentirana bremena nad sredstvi družbe.

Preglednica prikazuje neodpisano vrednost neopredmetenih sredstev in opredmetenih osnovnih sredstev, ki se uporabljajo za namene gospodarskih javnih služb in drugih dejavnosti:

Vrsta dejavnosti	Neodpisana vrednost OS, DI
Vodovod	104.634
Odvajanje odpadne vode	7.526
Čiščenje odpadne vode	7.846
JKR – javna komunalna raba	14.269
Pokopališče	20.365
Ravnanje z odpadki	138.287
Plakatiranje	/
Tržnica	3.168
Avtopark	84.348
Gradbena enota	86.117
Stanovanjski oddelek	3.096
Splošne službe	22.068
<b>Skupaj</b>	<b>491.724</b>

## B) KRATKOROČNA SREDSTVA

### I. KRATKOROČNE POSLOVNE TERJATVE (675.314 EUR)

#### 1. Kratkoročne poslovne terjatve do kupcev (601.482 EUR)

Terjatve vseh vrst se ob začetnem pripoznavanju izkazujejo v zneskih, ki izhajajo iz ustreznih listin, ob predpostavki, da bodo plačane.

Terjatve se zaradi oslabitve prevrednotijo, če njihova knjigovodska vrednost presega njihovo pošteno vrednost, to je udenarljivo vrednost. Oslabitev terjatev se v knjigah prikaže kot popravek vrednosti terjatev.

Rok zapadlosti v plačilo vseh terjatev je 15 do 30 dni glede na določen plačilni rok za fizične osebe in glede na podpisane pogodbe o poslovnem sodelovanju s pravnimi osebami. Za nepravočasno plačane terjatve družba kupcem zaračunava zamudne obresti v višini zakonsko dovoljene zamudne obrestne mere.

Naša družba med kratkoročnimi poslovnimi terjatvami do kupcev izkazuje naslednje vrste terjatev:

vrste kratkoročnih terjatev	31.12. 2014	31.12. 2013	Indeks
kratkoročne terjatve do kupcev	599.300	664.225	90
kratkoročne terjatve do kupcev- dvomljive	/	53	
kratkoročne terjatve do kupcev - tožbe	59.166	56.631	104
popravek vrednosti kratkoročnih terjatev do kupcev - tožbe	-59.166	-56.631	104
kratkoročne terjatve za obresti do kupcev	2.182	968	225
kratkoročne terjatve za obresti do kupcev (tožene, sodne)	5.073	4.052	125
popravek vrednosti kratkoročnih terjatev za obresti do kupcev – tožene, sodne	-5.073	-4.052	125
SKUPAJ	601.482	665.246	90

Pri terjatvah do občanov za komunalne storitve in stanovanjske stroške je izterjava dolgov zaradi nizkih zneskov in specifičnih primerov otežkočena. Za komunalne terjatve do občanov se dolg mesečno izpiše na računu za tekoči mesec, ločeno od obremenitve za tekoči mesec, tako so občani opominjani vsak mesec v letu. Opomini občanom za stanovanjske stroške se izdajo na vsake 3 mesece, torej 4 x letno. Kjer je možno pri fizičnih in pravnih osebah (zlasti s.p.) so se uporabnikom poslali opomini pred prekinitvijo dobave vode, vendar se dejanskih prekinitev ni izvajalo, prav tako tudi ne direktne izterjave na terenu.

Tudi v tem poslovnem letu smo popravek vrednosti oblikovali za vse terjatve, za katere smo vložili izvršilne predloge na sodišču. Višina prevrednotovalnih poslovnih odhodkov iz izvršb je bila konec leta 25.140,90 EUR (izvršbe – minus plačila teh izvršb). Ob vložitvi izvršilnih predlogov smo opravili preknjižbo s konta kupcev na konto kupcev – tožbe. Med letom smo tu zgolj zapirali odprto terjatev ob plačilih, konec leta pa se je razlika med saldom na kontu popravkov vrednosti in potrebnim novim saldom prenesla na odhodke. Podanih izvršb na sodišče je bilo v letu 2014 za 53.483,77 EUR. Poleg navedenega je bilo na sodišče vloženi tudi za 37.995 EUR izvršilnih predlogov iz naslova najemnin za stanovanja, obratovalnih stroškov in zamudnih obresti do fizičnih oseb, ki so najemniki stanovanj, v imenu lastnikov stanovanj. Ti izvršilni predlogi niso bili dani na popravke vrednosti, ker o odpisu teh terjatev odločajo lastniki stanovanj.

Stanje popravka vrednosti terjatev na dan 31.12.2014 je sledeče:

vrsta	31.12.2014	31.12.2013	Indeks
Popravek vrednosti - obresti po tožbah	1.206	1.054	114
Popravek vrednosti - sodni stroški, izvršitelji, rubeži	3.866	2.998	129
Popravek vrednosti - tožbe 2011	5.977	6.652	90
Popravek vrednosti - sporne tožbe grobnine	836	676	124
Popravek vrednosti – tožbe- komunalni stroški 2012	10.487	16.232	65
Popravek vrednosti – tožbe kupci-ostali 2012	9.245	9.360	99
Popravek vrednosti – tožbe stanovanjski oddelek 2012	687	3.277	21
Popravek vrednosti – tožbe komunalne storitve 2013	9.693	20.434	47
Popravek vrednosti – tožbe komunalne storitve 2014	22.242		
SKUPAJ	64.239	60.683	106

Gibanje oslabitve kratkoročnih terjatev po posameznih vrstah je razvidno iz spodnje tabele:

	Stanje 1.1.2014	Povečanje	Zmanjšanje		Stanje 31.12.2014
			plačila	odpis (izbris)	
Tožbe stanovanjski oddelek	3.277	3.220	3.628	2182	687
Tožbe grobnine	676	399	239		836
Tožbe komunalni stroški 2011	6.652		675		5.977
Tožbe 2012- subsidiarna odgovornost	16.232		2.039	3.706	10.487
Tožbe kupci - ostali	9.360	991	1.106		9.245
Tožbe kupci - komunalne storitve 2013	20.433		6.066	4.674	9.693
Obresti po tožbah	1.054	3.359	3.202	5	1.206
Stroški taks, tožb,..	2.998	4.508	3.403	237	3.866
Tožbe komunalne storitve 2014		48.875	25.704	929	22.242
Skupaj	60.683	61.352	46.062	11.734	64.239

Med prevrednotovalnimi poslovnimi odhodki so izkazani odhodki iz naslova oblikovanja popravka vrednosti terjatev v višini 25.141 EUR. Razlika med zneskom na novo oblikovanega popravka vrednosti terjatev v letu 2014 v znesku 61.352 EUR in zneskom izkazanih odhodkov iz tega naslova v letu 2014 v znesku 25.141 EUR, ki znaša 36.211 EUR, je posledica

- prejetih plačil terjatev, zamudnih obresti, stroškov sodišča, taks za izvršilne predloge, za katere je družba oblikovala popravek vrednosti v višini 7.868 EUR, kateri so se obračunali ob plačilu izvršilnih predlogov v preteklih letih in
- prejetih plačil terjatev – glavnice, za katere je bil popravek vrednosti oblikovan v tekočem letu v višini 28.343 EUR.

Kratkoročne poslovne terjatve do kupcev po zapadlosti (brez popravkov vrednosti):

	Znesek	%
Terjatve z zapadlostjo do 15 dni	53.562	9
Terjatve z zapadlostjo od 16 do 30 dni	12.019	2
Terjatve z zapadlostjo od 31 do 60 dni	25.500	4
Terjatve z zapadlostjo nad 60 dni	293.779	49
Nezapadle terjatve	216.622	36
Skupaj	601.482	100

## 2.Kratkoročne poslovne terjatve do drugih (73.832 EUR)

Med kratkoročnimi poslovnimi terjatvami do drugih družba izkazuje naslednje vrste terjatev:

vrste kratkoročnih terjatev	31.12.2014	31.12.2013	Indeks
Kratkoročne terjatve iz poslovanja za tuj račun	57.080	51.042	112
Kratkoročne terjatve do države za vstopni DDV	8.266	17.770	47
Ostale kratkoročne terjatve do državnih institucij	2.301	7.485	31
Druge kratkoročne terjatve	6.185	9.932	62
SKUPAJ	73.832	86.229	86

Med kratkoročnimi terjatvami iz poslovanja za tuj račun družba izkazuje terjatve v višini 57.080 EUR za račune stanovanjskega oddelka, prejete v decembru 2014, zaračunane uporabnikom v januarju 2015 (stroški vzdrževanja in obratovalni stroški), saj družba opravlja tudi dejavnost upravljanja s stanovanji in poslovnimi prostori.

Med ostalimi kratkoročnimi terjatvami do državnih in drugih inštitucij izkazuje družba terjatve za bolezni nad 30 dni v višini 2.301 EUR in terjatve iz naslova javnih del v višini 6.185 EUR.

Družba na dan 31. 12. 2014 ne izkazuje terjatev do direktorice družbe.

Družba na dan 31.12.2014 izkazuje kratkoročne terjatve do lastnikov, in sicer do Občine Hrastnik v znesku 50.363 EUR.

## **II.DENARNA SREDSTVA (178.486 EUR)**

Na dan 31. 12. 2014 ima družba na poslovnem računu pri NLB, d.d. Ljubljana 77.037 EUR denarnih sredstev, na poslovnem računu pri Delavski hranilnici Ljubljana 101.223 EUR denarnih sredstev, gotovina v blagajni znaša 226 EUR. Stanje denarnih sredstev na posebnem računu za rezervni sklad za stanovanja in vezava sredstev rezervnega sklada pri Delavski hranilnici Ljubljana se v letu 2014 vodi izvenbilančno.

## **2.OBVEZNOSTI DO VIROV SREDSTEV (1.462.839 EUR)**

### **A) KAPITAL (699.878 EUR)**

Celotni kapital družbe KSP Hrastnik, d.d. na dan 31. 12. 2014 znaša 699.878 EUR in se je v letu 2014 povečal za 0,68 %. Povečanje kapitala je rezultat pozitivnega poslovnega rezultata družbe v letu 2014.

### **I.Vpoklicani kapital (435.403 EUR)**

Osnovni kapital družbe znaša 435.403 EUR in je razdeljen na 104.340 kosovnih delnic z nominalno vrednostjo 4,1729 EUR. Vse delnice so navadne in prinašajo lastnikom enake pravice, saj je izdana le ena serija delnic. Knjigovodska vrednost delnice znaša 6,7077 EUR.

## **II. Kapitalske rezerve (234.854 EUR)**

Med kapitalskimi rezervami se na podlagi določb ZGD–1 izkazujejo zneski na podlagi odprave splošnega prevrednotovalnega popravka kapitala, ki so se v preteklosti izkazovali kot posebna samostojna kategorija v okviru kapitala. Gre le za drugačno izkazovanje učinkov prevrednotenja zaradi inflacije, ki so ga družbe morale opravljati do konca leta 2001 znotraj postavk kapitala.

## **III. Rezerve iz dobička (2.962 EUR)**

### 1. Zakonske rezerve (1.481 EUR)

Zakonske rezerve morajo skupaj s postavkami kapitalskih rezerv dosegati 10 % osnovnega kapitala. Kapitalske rezerve, ki nastanejo z vplačili družbenikov, družba nima.

Zakonske rezerve na dan 31. 12. 2014 znašajo 1.481 EUR in so nastale z razporeditvijo 5 % čistega dobička poslovnega leta 2012, 2013 in 2014 na podlagi 64. člena Zakona o gospodarskih družbah. Zakonske rezerve se lahko uporabijo zgolj za povečanje osnovnega kapitala ali za kritje izgube.

### 2. Statutarne rezerve (1.481 EUR)

Na osnovi 3.7. člena Statuta družbe se oblikujejo statutarne rezerve v višini 10 % osnovnega kapitala. V statutarne rezerve se razporedi 5 % čistega dobička poslovnega leta in so namenjene za pokrivanje čiste izgube poslovnega leta in prenesene izgube iz preteklih let, za oblikovanje v osnovni kapital in za delitev dividend, kadar ni dovolj tekočega čistega dobička. Statutarne rezerve na dan 31.12.2014 znašajo 1.481 EUR.

## **VI. Čisti dobiček poslovnega leta (4.702 EUR)**

V poslovnem letu 2014 je družba ustvarila čisti dobiček v višini 4.702 EUR, kar predstavlja 0,0451 EUR na delnico. Poslovodstvo družbe ga je na podlagi 64. člena Zakona o gospodarskih družbah namenilo za zakonske rezerve v višini 235 EUR in za statutarne rezerve v višini 235 EUR.

Preostali del dobička poslovnega leta v znesku 4.232 EUR, ki je izkazan v tej postavki in predstavlja nerazporejeni čisti dobiček poslovnega leta 2014.

## **B) REZERVACIJE IN DOLGOROČNE PASIVNE ČASOVNE RAZMEJITVE (34.900 EUR)**

### 1. Rezervacije za pokojnine in podobne obveznosti

Ob prehodu na SRS 2006 so bile družbe v skladu z SRS 10.1, 10.2 in 10.32 dolžne na dan 1. 1. 2006 oblikovati rezervacije za jubilejne nagrade in odpravnine ob upokojitvi.

V skladu z »Metodološkim pojasnilom o upoštevanju pravila pomembnosti pri revidiranju računovodskih izkazov v zvezi z oblikovanjem rezervacij za jubilejne nagrade in odpravnine ob upokojitvi ob prehodu na SRS (2006) in MSRP«, ki ga je izdal revizijski svet Slovenskega inštituta za revizijo, družba ni oblikovala navedenih rezervacij, ker ima manj kot 50 zaposlenih delavcev in ker je preračunani znesek za oblikovanje tovrstnih rezervacij manjši

od 5 % kapitala (4. in 5. člen Metodološkega pojasnila). V letu 2014 smo opravili ponovni izračun. Rezultat je bil podoben letu 2006, zato nismo oblikovali rezervacij za delavce, ki so v rednem delovnem razmerju.

Rezervacije za pokojnine so se oblikovale v letu 2013 na podlagi tožbe bivšega delavca KSP Hrastnik, d.d., ki družbo toži za premalo izplačano odpravnino ob prenehanju delovnega razmerja kot presežnemu delavcu septembra 2010. Iz prihodkov tekočega leta 2013 smo namenili 21.000 EUR (glavnica 14.560,39 EUR, sodni stroški in zakonite zamudne obresti) za oblikovanje rezervacij. Navedena tožba v letu 2014 še ni bila rešena, zato so ta sredstva v letu 2014 ostala na rezervacijah.

V letu 2014 smo dodatno oblikovali dolgoročne rezervacije za odpravnine v višini 8.700 EUR zaradi odpovedi pogodbe o zaposlitvi iz poslovnih razlogov za delavko (čistilko, ki je nepismena), ki je bila zaradi posledic bolezni razvrščena v II. kategorijo invalidnosti, s tem da lahko opravlja 6 ur pretežno sedeče delo, ročno premešča bremena do 5 kg in se v preostalem delovnem času večkrat razhodi na krajše razdalje po ravnem terenu brez obremenitev, brez vpenjanja in dela na lestvi. Družba ne razpolaga z delovnim mestom, na katero bi lahko razvrstili delavko z navedenimi pogoji opravljanja dela, zato ji je bilo izročeno Obvestilo o napotitvi na čakanje na delo doma. Ko bo zaključen postopek na Ministrstvu za delo, družino, socialne zadeve in enake možnosti, bomo delavki vročili odpoved pogodbe o zaposlitvi, ter ji ob prenehanju delovnega razmerja izplačali odpravnino kot presežnemu delavcu.

V letu 2014 smo še dodatno oblikovali rezervacije iz naslova vnaprej vračunanih stroškov za pokrivanje tožbenega zahtevka, kajti od Zavoda za zdravstveno zavarovanje Slovenije smo prejeli tožbo za povračilo materialnih stroškov škode v višini 5.200 EUR. Očitano nam je, da je bil naš delavec v bolniškem staležu zaradi opustitve ukrepov iz varnosti pri delu in drugih ukrepov, predpisanih ali odrejenih za varnost ljudi.

## **C) DOLGOROČNE OBVEZNOSTI (0 EUR)**

### **I. DOLGOROČNE FINANČNE OBVEZNOSTI (0 EUR)**

#### 1. Dolgoročne finančne obveznosti do bank

Dolgoročne finančne obveznosti do bank so v bilanci stanja na dan 31.12.2014 izkazane v znesku 0 EUR.

Kratkoročni del dolgoročnih obveznosti je izkazan med kratkoročnimi finančnimi obveznostmi družbe.

Družba nima dolgoročnih finančnih obveznosti, ki niso izkazane v bilanci stanja.

Družba ima vse svoje finančne obveznosti zavarovane z bianko menicami.

## Č) KRATKOROČNE OBVEZNOSTI (699.419 EUR)

### I. KRATKOROČNE FINANČNE OBVEZNOSTI (22.504 EUR)

Vrste in vrednost kratkoročnih obveznosti družbe do bank:

obveznost	v EUR	datum zapadlosti	obrestna mera
Banka Zasavje - ekološki otoki	4	30/1-2015	15,94 %
NLB - Multicar	22.500	28/12-2015	EURIBOR + 2,6 %
SKUPAJ	22.504		

Kratkoročne finančne obveznosti družbe v celoti predstavlja kratkoročni del dolgoročnih finančnih obveznosti.

Družba nima kratkoročnih finančnih obveznosti, ki niso izkazane v bilanci stanja.

### II. KRATKOROČNE POSLOVNE OBVEZNOSTI (676.915 EUR)

#### 1. Kratkoročne poslovne obveznosti do dobaviteljev (208.217 EUR)

Kratkoročne poslovne obveznosti do dobaviteljev na dan 31.12.2014 znašajo 208.217 EUR. Med njimi so izkazane kratkoročne poslovne obveznosti do lastnikov, in sicer do družbe BASS d.o.o. v znesku 4.426 EUR in Občine Hrastnik v znesku 43.906 EUR.

Kratkoročne obveznosti do dobaviteljev	31.12.2014	31.12.2013	indeks
Kratkoročne obveznosti do dobaviteljev v državi	148.313	153.303	97
Kratkoročne obveznosti do dobaviteljev - os	6.254	2.763	226
Kratkoročne obveznosti do dobaviteljev - v tujini	----	444	
Kratkoročne obveznosti do dobaviteljev - obresti	380	439	87
Kratkoročne obveznosti do dobaviteljev - stanovanjski oddelek	53.270	54.516	98
skupaj	208.217	211.465	98

Kratkoročne poslovne obveznosti do dobaviteljev po zapadlosti:

	Znesek	%
Obveznosti z zapadlostjo do 15 dni	23.943	11,50
Obveznosti z zapadlostjo od 16 do 30 dni	4.293	2,06
Obveznosti z zapadlostjo od 31 do 60 dni		
Obveznosti z zapadlostjo nad 60 dni	143	0,07
Nezapadle terjatve	179.838	86,37
Skupaj	208.217	100,00

## 2. Druge kratkoročne poslovne obveznosti (468.698 EUR)

Vrste kratkoročnih obveznosti	leto 2014	leto 2013	Indeks
1. Kratkoročne obveznosti iz poslovanja na tuj račun	337.689	374.368	90
2. Kratkoročne obveznosti do zaposlenih	101.483	79.149	128
3. Druge kratkoročne obveznosti	29.526	39.095	76
4. Druge kratkoročne obveznosti – rezervni sklad	-	679.707	-
SKUPAJ	468.698	1.172.319	40

Med kratkoročnimi obveznostmi iz poslovanja za tuj račun so izkazane zlasti obveznosti stanovanjskega oddelka za najemnine stanovanj v znesku 271.805 EUR do lastnikov stanovanj. Najvišje obveznosti so izkazane do lastnikov stanovanj:

- Občina Hrastnik - 196.200 EUR,
- Nepremičninski sklad PIZ d.o.o. Ljubljana - 33.815 EUR.

Med drugimi kratkoročnimi obveznostmi v znesku 29.526 EUR so izkazane zlasti obveznosti za takso za okolje (za odpadno vodo in obremenjevanje okolja zaradi odlaganja odpadkov) v znesku 28.885 EUR.

Obveznosti denarnih sredstev na posebnem računu za rezervni sklad za stanovanja in vezava sredstev rezervnega sklada pri Delavski hranilnici Ljubljana se v letu 2014 vodijo izvenbilančno.

Družba nima kratkoročnih poslovnih obveznosti, ki niso izkazane v bilanci stanja.

### **D) KRATKOROČNE PASIVNE ČASOVNE RAZMEJITVE (28.642 EUR)**

V tej postavki bilance stanja so izkazani vnaprej vračunani prihodki, ki še niso nastali, lahko pa že določimo predviden obseg. Znesek vnaprej vračunanih prihodkov predstavljajo zlasti zaračunane najemnine grobov v višini 25.929 EUR.

Račun za najemnino grobov se izdaja posameznemu najemniku enkrat letno, zato se del prihodka, ki pripada naslednjemu poslovnemu letu, izkaže med pasivnimi časovnimi razmejitvami. Med prihodke tekočega leta pa se prenašajo pasivne časovne razmejitve preteklega leta.

Naša družba se je vključila v program zaposlovanja »Zaposli.me«, na podlagi česar smo v mesecu juliju zaposlili enega delavca in prejeli nagrado v višini 5.000,00 €, ki jo mesečno prenašamo v prihodke (12 mesecev). Med kratkoročnimi pasivnimi časovnimi razmejitvami na dan 31.12.2014 je iz tega naslova izkazan znesek 2.500 EUR, ki se bo prenesel v prihodke v letu 2015.

V tej postavki so tudi vkalkulirane obresti za kredit za delovno vozilo Multicar za čas od 1.9.2014 do 31. 12. 2014 v višini 213 EUR. Obresti kredita za delovno vozilo Multicar plačujemo 2 krat letno: marca in avgusta.



## **IZVENBILANČNA EVIDENCA (15.605.222 EUR)**

Izvenbilančna evidenca družbe je na dan 31.12.2014 izkazana v znesku 15.605.222 EUR. Navedeni znesek predstavlja:

a) Javna infrastruktura v najemu:

- nabavna vrednost sredstev prevzetih v najem od Občine Hrastnik na podlagi Pogodbe o poslovnem najemu javne infrastrukture št. 014-3/2010 z dne 17. 8. 2010 in Aneksom št. 5 k Pogodbi o poslovnem najemu javne infrastrukture z dne 30.06. 2014 v višini 14.847.272 EUR

b) Rezervni sklad:

- sredstva na transakcijskem računu rezervnega sklada v višini 147.692 EUR,
- vezava sredstev rezervnega sklada – depozit na odpoklic 91 dni z obrestmi v višini 561.521 EUR,
- terjatve do kupcev za obračunani še neplačani rezervni sklad v višini 6.223 EUR
- obveznosti do dobaviteljev, ki se bodo poravnale iz rezervnega sklada v letu 2015 v višini 5.082 EUR

c) Kredit za stanovalce Trg borcev NOB 19:

- sredstva na fiduciarnem transakcijskem računu za Trg borcev NOB 19 v višini 2.434 EUR,
- vezana sredstva za odplačilo kredita za Trg borcev NOB 19 – depozit v višini 1.149 EUR,
- obveznost stanovalcev za kredit Trg borcev NOB 19 – fasada v višini 12.879 EUR,
- stroški kredita v višini 1 EUR

č) Kredit za stanovalce Trg borcev NOB 16:

- sredstva na fiduciarnem transakcijskem računu za Trg borcev NOB 16 v višini 615 EUR,
- vezana sredstva za odplačilo kredita za Trg borcev NOB 16 – depozit v višini 1.660 EUR,
- obveznost stanovalcev za kredit Trg borcev NOB 16 – fasada v višini 18.688 EUR
- stroški kredita v višini 6 EUR.

## **IZKAZ CELOTNEGA VSEOBSEGAJOČEGA DONOSA**

### **A) PRIHODKI**

#### Računovodska usmeritev

Prihodki se pripoznavajo, če je povečanje gospodarskih koristi v obračunskem obdobju povezano s povečanjem sredstev ali zmanjšanjem dolga in je to povečanje mogoče zanesljivo izmeriti. Prihodki in povečanja sredstev oziroma zmanjšanja dolgov se torej pripoznavajo hkrati.

Prihodki se pripoznavajo ob fakturiranju storitev (hkrati s terjatvami iz naslova prodanih storitev), kar se šteje, da je prodajalec prenesel na kupca vsa tveganja.

## Razčlenitev prihodkov

Prihodke po dejavnostih ima družba razdeljene na prihodke od koncesijskih storitev, to so prihodki od zaračunane vodarine, kanalščine, zbiranja in odvoza ter deponiranja odpadkov, pokopališča, javne komunalne rabe, plakatiranja, tržnice, centralne čistilne naprave, ter na prihodke od ostalih storitev, med katere spadajo: razna popravila, obnove in gradnje vodovodnega in kanalizacijskega sistema, prihodki od upravljanja s stanovanji, prihodki od prevoznih storitev ter najemnine za zemljišče na deponiji in stanovanja.

Po dejavnostih se razčlenijo le tiste vrste prihodkov, ki predstavljajo pomembne zneske. V okviru razkrivanja postavk izkaza poslovnega izida se prihodki razkrivajo po njihovih naravnih vrstah (razčlenitev po posameznih dejavnostih za Občino Hrastnik je prikazana v okviru dodatnih razkritij, ki so določena za javna podjetja v skladu s SRS 35).

Kategorija prihodkov gospodarskih javnih služb (v nadaljevanju GJS) iz naslova omrežnin se je do 31. 5. 2014 uporabljala za stroškovno mesto Vodovod in Čistilna naprava, kjer je bila cena oblikovana na podlagi določil Pravilnika o metodologiji za oblikovanje cen storitev obveznih občinskih gospodarskih javnih služb varstva okolja (Uradni list RS, št. 63/2009).

Od 1. 6. 2014 pa so s sklepom Občinskega sveta Občine Hrastnik o soglasju k cenam storitev obveznih občinskih gospodarskih javnih služb varstva okolja na območju Občine Hrastnik za leto 2014, pričele veljati nove cene tako na kategoriji omrežnine, kot tudi na kategoriji opravljanja storitev gospodarskih javnih služb, oblikovane na podlagi Uredbe o metodologiji za oblikovanje cen storitev občinskih gospodarskih javnih služb varstva okolja (Uradni list RS, št. 87/2012,109/2012).

### **1.ČISTI PRIHODKI OD PRODAJE (2.015.442 EUR)**

Čisti prihodki od prodaje so v primerjavi z letom 2013 za 5 % manjši. Uporabnikom so se od 1. 6. 2014 dalje zaračunavale komunalne storitve po novih cenah, navedenih v prejšnjem odstavku, uvedla se je nova storitev povezana z nepretočnimi greznicami, obstoječimi greznicami in malimi komunalnimi čistilnimi napravami.

Storitev zbiranja in odvoza odpadkov smo razdelili na zbiranje in odvoz mešanih komunalnih odpadkov ter zbiranje in odvoz bioloških odpadkov.

Zaračunavala se je tudi obdelava mešanih komunalnih odpadkov in bioloških odpadkov v višini cene, ki jo družbi zaračuna upravljalec odlagališča Ceroz d.o.o., Dol pri Hrastniku.

Prihodki so razdeljeni na prihodke obveznih in izbirnih gospodarskih javnih služb in prihodke drugih dejavnosti – tržne dejavnosti.

Med prihodke GJS je bil v letu 2014 vključen znesek vodnega povračila. Taksa za obremenjevanje okolja zaradi odlaganja odpadkov, ki nam jo zaračunava Ceroz, d.o.o., Dol pri Hrastniku, se je do 1.6.2014 vodila med prihodki, prav tako so se med prihodki vodili tudi prihodki iz naslova deponiranja. Po 1.6.2014, ko so bile sprejete nove cene na podlagi

Uredbe o metodologiji za oblikovanje cen storitev občinskih gospodarskih javnih služb varstva okolja (Uradni list RS, št. 87/2012,109/2012), pa smo te prihodke pričeli evidentirati na kratkoročnih obveznostih iz poslovanja za tuj račun (konti skupine 245). Teh prihodkov je 99.736 EUR.

Razčlenitev prihodkov po posameznih kategorijah:

VRSTE PRIHODKA	LETO 2014	LETO 2013	Indeks
<b>PRIHODKI GJS</b>			
Prihodki dejavnosti GJS-obvezne	1.003.020	1,142.116	88
Prihodki dejavnosti GJS – izbirne	226.907	219.288	103
Prihodki od najemnin GJS	61.922	60.514	102
Prihodki GJS – omrežnine	254.759	206.480	123
skupaj	1,546.608	1,628.398	95
<b>PRIHODKI DRUGIH DEJAVNOSTI</b>			
Prihodki od najemnin	25.863	25.863	100
Prihodki tržne dejavnosti	442.971	472.426	94
Ostali proizvodjalni prihodki			
skupaj	468.834	498.289	94
<b>SKUPAJ - VSE</b>	<b>2,015.442</b>	<b>2,126.687</b>	<b>95</b>

## **2.DRUGI POSLOVNI PRIHODKI S PREVREDNOTOVALNIMI POSLOVNIMI PRIHODKI (318.813 EUR)**

Največji znesek teh prihodkov so prihodki – državne podpore (subvencije) v višini 199.166 EUR, ki predstavljajo delno pokrivanje stroškov omrežnine (najema OS infrastrukture ) na podlagi sklepov Občinskega sveta Občine Hrastnik o subvencioniranju cene posameznih občinskih gospodarskih javnih služb za gospodinjstva z dne 29.5.2014.

Nadalje so tukaj vključeni tudi prihodki - državne podpore (subvencije), ki predstavljajo zaračunane refundacije Zavodu za zaposlovanje RS in Občini Hrastnik za stroške javnih delavcev v višini 85.926 EUR, prihodki za pokrivanje stroškov plač invalidov v višini 12.036 EUR, del nagrade za zaposlovanje enega delavca po programu »zaposli.me« v višini 2.500,00 EUR. Tudi v letu 2014 smo Carinskemu uradu pošiljali zahtevke za vračilo trošarine za pogonsko gorivo delovnih vozil. Znesek prejetih upravičenih trošarin je 1.468 EUR.

Med drugimi poslovnimi prihodki so izkazani tudi prevrednotovalni poslovni prihodki za poplačila izvršb iz preteklih let v višini 11.113 EUR, prihodki za obresti iz naslova teh izvršb v višini 3.139 EUR in prihodki za poplačilo stroškov sodišča v višini 3.466 EUR.

Kosmati donos poslovanja je za 7 % nižji od lanskega, predvsem zaradi zmanjšanja prihodkov obveznih gospodarskih javnih služb varstva okolja.

### 3.FINANČNI PRIHODKI IZ POSLOVNIH TERJATEV (10.407 EUR)

#### a)finančni prihodki iz poslovnih terjatev do drugih

	Naziv	31.12.2014	31.12.2013	INDEKS
1.	Prihodki od obresti tekočih računov	52	99	53
2.	Prihodki od obresti od vezave depozitov	-----	779	
3.	Prihodki od obresti do kupcev	10.355	8.660	120
	skupaj	10.407	9.538	109

Skupno so se ti prihodki povečali za 9 %, kar je zlasti posledica večjega plačila obresti kupcev. Prihodki od obresti od vezave depozitov so v letu 2014 izkazani izvenbilančno.

### 4.DRUGI PRIHODKI (20.418 EUR)

Tabela prikazuje vsebino drugih prihodkov po posameznih postavkah:

	Naziv	31.12.2014	31.12.2013	INDEKS
1.	Prejete odškodnine in kazni	1.337	16.276	8
2.	Ostali prihodki – finančni popusti od kratkoročnih in dolgoročnih pogodb izvajalcev in dobaviteljev	11.263	14.584	77
3.	Prihodki – plačane izknjižene terjatve: glavnica	3.509	7.749	45
	Prihodki – plačane izknjižene terjatve: str. opomina,obresti, sodni stroški	4.309	3.392	127
	SKUPAJ	20.418	42.001	49

Ti prihodki so se zmanjšali za 51 %, kar je posledica manjšega števila odškodnin zaradi strojeloma in iz požarnega zavarovanja, zmanjšal pa se je tudi znesek plačanih izvršb iz preteklih let, saj smo na področju terjatev do kupcev v minulih letih vložili veliko izvršilnih predlogov za neporavnane obveznosti iz več let nazaj, tako da so sedaj ostale tekoče terjatve za leto ali dve zaostanka plačila.

### B) STROŠKI IN ODHODKI

#### Računovodske usmeritve

Stroški materiala in storitev se pripoznajo na podlagi listin, ki dokazujejo, da so praviloma povezani z nastalimi gospodarskimi koristmi in se razvrščajo po izvornih vrstah. Stroški materiala se izkazujejo po nabavnih cenah. Material je takoj ob nakupu oddan v porabo, zato tudi nimamo skladišča in zalog materiala. Vzpostavljeno imamo konsignacijsko skladišče za vodovodni in kanalizacijski material ter za pogrebni material. Kot stroški vzdrževanja opredmetenih osnovnih sredstev se obravnavajo stroški, ki nastanejo pri obnavljanju infrastrukturnih objektov in opreme, če pri tej obnovi ne prihaja do pomembnih izboljšav v delovanju teh sredstev oziroma do podaljšanja dobe koristnosti.

## 1. STROŠKI BLAGA, MATERIALA IN STORITEV (1,120.638 EUR)

### a) Stroški porabljenega materiala (283.500 EUR)

Na kontih stroškov materiala družba izkazuje stroške materiala, ki ga je porabila za izvajanje dejavnosti. To so materialni stroški za tekoče vzdrževanje in popravila vodovodov, kanalizacije, za investicije in investicijsko – vzdrževalna dela na vodovodu in kanalizaciji, deponiranje odpadkov, material za pokopališko dejavnost, rezervne dele za vzdrževanje in za popravila osebnih in smetarskih vozil ter delovnih strojev, porabljena električna energija, porabljen pisarniški material, porabljeno gorivo za avtomobile in delovne stroje, stroški ogrevanja, stroški za uradne liste, časopise in strokovno literaturo.

Razčlenitev stroškov porabljenega materiala in predstavitev knjigovodskih podatkov:

	NAZIV	LETO 2014	LETO 2013	Indeks
1.	Stroški porabljenega materiala	94.605	121.771	78
2.	Stroški pomožnega materiala	9.368	9.641	97
3.	Stroški energije	155.351	174.060	89
4.	Stroški nadomestnih delov za vzdrževanje	7.974	9.193	87
5.	Odpis drobnega inventarja, avtogum	8.697	7.797	112
6.	Pisarniški material	7.505	6.670	113
	SKUPAJ	283.500	329.132	86

Skupni stroški porabljenega materiala so se v letu 2014 zmanjšali za 14 %. Zmanjšali so se stroški porabljenega materiala pri vzdrževanju vodovodnega sistema, stroški pomožnega materiala pa so na ravni stroškov preteklega leta. Zmanjšani so stroški energije. Predvsem je zmanjšan strošek električne energije zaradi avtomatizacije dela posameznih črpalk, nižjih cen. Zmanjšala se je poraba vode na čistilni napravi. Pri stroških nadomestnih delov za vzdrževanje se je prav tako zmanjšalo vzdrževanje infrastrukturnih objektov in naprav – nadomestni deli za črpalke, klorinatorje, popravila. Povečali so se stroški za nakup avtogum za smetarska vozila in stroški za nakup pisarniškega materiala (tudi novoletni program).

### b) Stroški storitev (837.138 EUR)

Z.št.	NAZIV	LETO	LETO	Indeks
1	Stroški storitev pri proizvodnji proizvodov in opravljanju storitev	195.916	264.480	74
2	Stroški transportnih storitev	630	1.797	35
3	Stroški storitev v zvezi z vzdrževanjem	43.577	68.729	63
4	Najemnine (tudi infrastruktura)	467.781	497.987	94
5	Povračila stroškov zaposlencev v zvezi z delom	1.936	1.602	121
6	Stroški plač. prometa, bančni str, zavarovanja	22.737	26.146	87
7	Stroški intelektualnih in osebnih storitev	35.605	43.879	81
8	Stroški reklame in reprezentance	5.316	4.538	117
9	Stroški storitev fizičnih oseb, skupaj z dajatvami	5.001	13.925	36
10	Stroški drugih storitev	58.639	54.603	107
	skupaj	837.138	977.686	86

Stroški storitev so se v skupnem zmanjšali za 14 %.

Med večjimi zneski stroškov storitev so stroški najemnin za najeto infrastrukturo za izvajanje dejavnosti GJS. Navedeni stroški znašajo 462.160 EUR. Najemnine je družba plačevala tudi za koriščenje prostora za shranjevanje 5 m3 kontejnerjev (kamnolom Draga) ter za najem fotokopirnega stroja in računalniškega programa za kataster pokopališča v znesku 5.621 EUR.

Stroški storitev pri opravljanju storitev so stroški deponiranja mešanih komunalnih odpadkov in predelave bio odpadkov – 75.135 EUR, storitve upepelitve, praznjenja greznic, ročnih in strojnih izkopov, asfaltiranja po sanaciji terena ob vodovodnih in kanalizacijskih okvarah – 86.605 EUR, storitve prevzemov mulja na ČN, stroški monitoringov odpadne vode na ČN – 24.516 EUR ter izdelava talnih označb na cestišču – 9.660 EUR.

Pri stroških storitev v zvezi z vzdrževanjem opredmetenih osnovnih sredstev v lasti podjetja predstavljajo največjo postavko popravila in servisi specialnih vozil za odvoz odpadkov, servisi tovornih in osebnih vozil ter smetarskih nadgradenj, popravila kos na nitko, kosilnic, motornih žag ter drugega orodja za vzdrževanje javnih površin in pokopališča – 24.569 EUR. Stroški vzdrževanja infrastrukture predstavljajo redne servise in popravila strojev in naprav na čistilni napravi, vodnih črpalk, klorinatorjev, merilcev motnosti, v skupnem znesku 14.545 EUR ter ultrafiltracije zajetja Pekel v znesku 4.463 EUR.

Pri stroških intelektualnih in osebnih storitev je največ stroškov pri prenovi in vzdrževanju računalniške opreme in programov – 18.578 EUR. Vrednostno sledijo stroški zdravstvenih pregledov vode – 9.702 EUR, stroški revizijskih storitev - 3.400 EUR, stroški zdravniških pregledov delavcev – 2.410 EUR, stroški seminarjev in izobraževanj - 1.120 EUR ter stroški notarja, sodnega izvršitelja - 395 EUR.

Stroški storitev fizičnih oseb vključujejo bruto podjemne pogodbe skupaj z dajatvami – 2.265 EUR in stroške sejin - 2.736 EUR.

Med stroške drugih storitev so vključeni stroški varovanja objektov, pregledi gasilske opreme, stroški naročin na časopise, strokovno literaturo, vodenja delniške knjige – 11.844 EUR, poštna storitve in izpisi posebnih položnic za komunalne storitve, za najemnine grobov in stanovanjske stroške - 32.134 EUR, stroški telefonskih storitev in interneta – 12.169 EUR ter koleki in upravne takse za registracije vozil - 2.492 EUR.

## **2.STROŠKI DELA (1.026.046 EUR)**

### a)Stroški plač ( 769.626 EUR)

Naša družba je podpisnica panožne kolektivne in podjetniške pogodbe za gospodarske javne službe na področju komunalnih dejavnosti. V skladu z določbami panožne in podjetniške kolektivne pogodbe in z aktom o sistemizaciji delovnih mest je vsako delovno mesto razvrščeno v ustrezni tarifni razred in ovrednoteno z ustreznim koeficientom, ki odraža razmerje do najenostavnejšega dela. Plača zaposlenega je sestavljena iz osnovne plače, dodatka za delovno dobo in drugih dodatkov, ki jih določa panožna kolektivna pogodba.

V KSP Hrastnik, d.d. je izhodiščna plača od 1. 1. 2011 dalje 455,94 EUR, tako kot to določa Tarifna priloga h Kolektivni pogodbi komunalnih dejavnosti in je vsako naslednje leto podaljšana na podlagi Aneksa h Kolektivni pogodbi o komunalnih dejavnosti, objavljenega vsako leto v Uradnem listu RS.

Direktorica družbe je edini član uprave in prejema plačo na podlagi individualne pogodbe o zaposlitvi, ki jo je z njo sklenil Nadzorni svet KSP Hrastnik, d.d.. V Uradnem listu RS, št. 21/2010 je bil objavljen Zakon o prejemkih poslovnih oseb v gospodarskih družbah v večinski lasti RS in samoupravnih lokalnih skupnosti, v Uradnem listu RS, št. 34/2010 pa Uredba o določitvi najvišjih razmerij za osnovna plačila ter višina spremenljivih prejemkov direktorjev. V skladu z navedenim je predsednik Nadzornega sveta KSP Hrastnik, d.d. sklenil z direktorico Pogodbo o zaposlitvi, ki določa osnovno plačo direktorice, ki je bruto plača v družbi pomnožena z mnogokratnikom 2,55 (5. odstavek 2. člena Uredbe). Glede na navedeno je od 1. 1. 2014 do 31. 12. 2014 znašala mesečna bruto plača direktorice 3.595,05 EUR in vključuje vse dodatke. Navedena bruto plača je višja za 1,14 % v primerjavi z letom 2013. Izplačan ji je bil regres v višini 789,15 EUR. Direktorica ni prejela nobenih sejin ali deležev v dobičku. Bruto plača direktorice izplačana v letu 2014 je znašala 43.101 EUR.

V letu 2014 je bila izplačana še plača na podlagi Pogodbe o zaposlitvi delavca s posebnimi pooblastili in odgovornostmi, za katero ne velja tarifni del kolektivne pogodbe. Pogodbeno izhodišče je 82,4 % osnovne plače direktorice. Ta plača je bila izplačana delavcu, ki opravlja dela in naloge tehničnega direktorja. V letu 2014 je bila ta plača izplačana v znesku 37.239 EUR z vsemi dodatki. Izplačan mu je bil tudi regres v višini 789,15 EUR, ni pa prejel sejin, nagrad, ali drugih deležev v dobičku.

Povprečna bruto plača na zaposlenega, izračunana na podlagi delovnih ur za leto 2014, znaša 1.404,50 EUR. Vsem zaposlenim je bil izplačan regres za letni dopust v višini minimalne plače za leto 2014 v višini 789,15 EUR, zaposlenim za določen čas pa v sorazmerju s pogodbo o zaposlitvi. Skupni znesek izplačanega bruto regresa je 40.904 EUR (delavci KSP Hrastnik, d.d. in delavci na javnih delih).

V letu 2014 je bilo obračunanih za 766.408 EUR bruto plač in nadomestil plač, stroški kolektivnega nezgodnega zavarovanja so znašali 3.218 EUR, stroški socialnih zavarovanj so znašali 129.045 EUR (od tega 63.918 EUR stroški pokojninskih zavarovanj), drugi stroški dela pa 127.375 EUR. V vse zneske so vključeni stroški plač za javna dela.

Izplačana je bila odpravnina ob redni upokojitvi delavca v višini 3.874 EUR, jubilejne nagrade za 30 let delovne dobe, za 20 let delovne dobe. Ni bilo izplačil iz naslova uspešnosti družbe.

Družba je imela v letu 2014 sklenjenih 11 pogodb o zaposlitvi zaradi opravljanja javnih del, katerih stroški so bili refundirani s strani Zavoda RS za zaposlovanje in Občine Hrastnik. Njihove bruto plače so vključene v plače delavcev KSP Hrastnik, d.d.. Njihove bruto plače, prispevki, regresi in dodatki znašajo 81.020 EUR.

#### b) Stroški socialnih zavarovanj (129.045 EUR)

Pregled stroškov socialnih zavarovanj in pokojninskega zavarovanja (vključeni so tudi stroški prispevkov plač javnih del):

NAZIV PRISPEVKA	31.12. 2014	31. 12. 2013	INDKS
Prispevki za PIZ 8,85 %	63.918	61.772	103
Prispevki za zdravstveno varstvo 6,56 %	46.121	46.465	99
Prispevki za zaposlovanje 0,06 %	467	440	106
Prispevki za starševsko varstvo 0,10 %	766	673	114
Prispevki za nesreče pri delu 0,53 %	3.811	3.795	100
Prispevki JD	13.962	10.026	139
skupaj	129.045	123.171	105

### c) Drugi stroški dela (127.375 EUR)

Za izplačila drugih osebnih prejemkov so se uporabljale višine oziroma osnove, ki se pri ugotavljanju davčne osnove priznajo kot odhodek (Uredba o davčni obravnavi povračil stroškov in drugih dohodkov iz delovnega razmerja - davčna uredba), razen regresa za letni dopust. Višina regresa je določena na podlagi Zakona o dopolnitvah zakona o dodatnih interventnih ukrepih za leto 2012 (Uradni list RS št. 43/2012), ki določa višino regresa za letni dopust na ravni minimalne plače.

Znesek drugih stroškov dela sestoji iz naslednjih postavk:

NAZIV	31.12.2014	31.12.2013	INDEKS
Prevoz na delo, z dela, na izobraževanja	17.129	17.547	98
Prehrana med delom	45.594	56.477	81
Regres za letni dopust	40.904	40.137	102
Odpravnina ob upokojitvi, jubilejne nagrade	7.511	3.364	223
JD – prehrana, prevoz	7.537	6.712	112
Rezervacija za pokojnine	8.700	21.000	41
skupaj	127.375	145.237	88

Izplačila po podjemnih pogodbah (za občasna dela) so bila izplačana le osebam, ki občasno opravljajo nekatera rutinska dela in so znašala bruto 2.265 EUR ter so prikazana med stroški storitev fizičnih oseb.

Članom nadzornega sveta so bile izplačane sejnine v višini 2.736 EUR in so tudi prikazane med stroški storitev fizičnih oseb.

Nihče od zaposlenih v podjetju v letu 2014 ni vložil nobenih zahtev za kakšna dodatna izplačila na podlagi zakona, kolektivne pogodbe, splošnega akta oziroma pogodbe o zaposlitvi.

V letu 2014 smo dodatno oblikovali dolgoročne rezervacije za odpravnine v višini 8.700 EUR zaradi odpovedi pogodbe o zaposlitvi iz poslovnih razlogov za delavko (čistilko, ki je nepismena), ki je bila zaradi posledic bolezni razvrščena v II. kategorijo invalidnosti, s tem da lahko opravlja 6 ur pretežno sedeče delo, ročno premešča bremena do 5 kg in se v preostalem delovnem času večkrat razhodi na krajše razdalje po ravnem terenu brez obremenitev, brez vpenjanja in dela na lestvi. Družba ne razpolaga z delovnim mestom, na katero bi lahko razvrstili delavko z navedenimi pogoji opravljanja dela, zato ji je bilo izročeno Obvestilo o napotitvi na čakanje na delo doma. Ko bo zaključen postopek na Ministrstvu za delo, družino, socialne zadeve in enake možnosti, bomo delavki vročili odpoved pogodbe o zaposlitvi, ter ji ob prenehanju delovnega razmerja izplačali odpravnino kot presežnemu delavcu.

Tarifni razred	OPIS SKUPINE	Št. zaposlencev faktor	št. zapo.	Izhodiščna plača po kolektivni pogodbi EUR
I.	Enostavna dela	1,00		455,94
II.	Manj zahtevna dela	1,10	2	496,74
III.	Srednje zahtevna dela	1,23		549,76
IV.	Zahtevna dela	1,46	5	643,58



V.	Bolj zahtevna dela	1,60	21	700,68
VI/0	Zelo zahtevna dela	2,16	4	929,09
VII/1	Zelo zahtevna dela	2,40	1	1.026,98
VII/0	Visoko zahtevna dela	2,70	1	1.149,35
VII/1	Visoko zahtevna dela	3,00	5	1.271,72
VIII.	Najbolj zahtevna dela	3,50	1	1.475,67
IX.	Izredno pomembna najbolj zahtevna dela	4,20	3	1.761,18
	Povprečna plača vsi zaposleni KSP d.d.(z vsemi dodatki) v letu 2014		43	1.404,50 EUR

### 3.ODPISI VREDNOSTI (125.116 EUR)

#### a)Amortizacija (90.342 EUR)

Amortizacija osnovnih sredstev se obračunava posamično za vsako osnovno sredstvo posebej. Uporabljene amortizacijske stopnje so izračunane iz pričakovane dobe koristnosti osnovnega sredstva ob upoštevanju metode časovnega odpisovanja osnovnih sredstev - enaka stopnja skozi celotno obdobje uporabe materialne naložbe. Obračunavati se prične prvi dan naslednjega meseca po tem, ko so sredstva razpoložljiva za uporabo. Osnova za amortizacijo je enaka nabavni vrednosti.

V naši družbi uporabljene amortizacijske stopnje so naslednje:

Skupina sredstev	Amortizacijska stopnja
Neopredmetena sredstva	15 % do 25 %
Gradbeni objekti	1,5 % do 5 %
Računalniška oprema	20 % do 50 %
Motorna vozila	10 % do 14,3 %
Druga oprema	8 % do 20 %
Drobni inventar	20 % do 50 %

Zemljišča se ne amortizirajo, ker njihova doba koristnosti ni določljiva.

#### Obračunana amortizacija osnovnih sredstev družbe

	NAZIV	LETO 2014	LETO 2013	Indeks
1.	Amortizacija neopredmetenih sredstev	5.138	5.515	93
2.	Amortizacija zgradb	4.008	5.413	74
3.	Amortizacija stanovanj	1.954	1.954	100
4.	Amortizacija opreme in nadomestnih delov	74.274	80.932	92
5.	Amortizacija drobnega inventarja	4.968	5.491	90
	skupaj	90.342	99.305	91

Sredstva obračunane amortizacije družbe so se porabila za plačilo anuitet kreditov družbe v višini 26.285 EUR in za nakup novih opredmetenih osnovnih sredstev v vrednosti 64.057 EUR. Prav tako so bila iz tekočih likvidnih sredstev družbe financirana ostala opredmetena osnovna sredstva nabavljena v letu 2014 v višini 4.444 EUR. V letu 2014 nismo spreminjali amortizacijske politike oz. računovodske usmeritve.

#### b) Prevrednotovalni poslovni odhodki pri opredmetenih osnovnih sredstvih (0 EUR)

Med prevrednotovalnimi poslovnimi odhodki družba izkazuje neodpisano vrednost sredstva, ki ni več koristno. Prevrednotenje osnovnega sredstva zaradi oslabitve zmanjša njegovo knjigovodsko vrednost in se šteje kot prevrednotovalni poslovni odhodek.

Družba v letu 2014 ne izkazuje prevrednotovalnih poslovnih odhodkov pri opredmetenih osnovnih sredstvih.

#### c) Prevrednotovalni poslovni odhodki pri obratnih sredstvih (34.774 EUR)

Prevrednotovalni poslovni odhodki vključujejo odhodke odpisanih individualnih terjatev iz preteklih let, za katere je dokazljivo, da so neizterljive, v višini 9.633 EUR. Največji znesek prevrednotovalnih poslovnih odhodkov pri obratnih sredstvih pa predstavljajo oslabitve vrednosti terjatev, za katere smo podali tožbe na sodišče v letu 2014, pa v tem letu niso bile poplačane. Teh odpisov je za 25.141 EUR.

Kupci so bili med letom opozorjeni z različnimi vrstami opominov za plačila.

### **4.DRUGI POSLOVNI ODHODKI (86.268 EUR)**

#### a)Razčlenitev drugih poslovnih stroškov (86.268 EUR)

	NAZIV	LETO 2014	LETO 2013	Indeks
1.	Prispevki za gospodarsko zbornico	-----	500	
2.	Republiška dajatev taksa - odpadki	7.601	19.381	39
3.	Republiški vodni prispevek	52.322	46.088	114
4.	Nadomestilo za uporabo stavbnega zemljišča	4.744	4.873	97
5.	Vzdrževanje stanovanj	2.457	1.336	184
6.	Sodne takse	8.602	6.865	126
7.	Dotacija sindikatu	2.380	1.600	149
8.	Ostalo - dotacije	1.950	2.000	98
9.	Ostali stroški za neposlovni namen	1.012	372	272
10.	rezervacije za stroške tožbe	5.200		
	skupaj	86.268	83.015	104

Med drugimi poslovnimi odhodki so izkazane zlasti dajatve, ki niso odvisne od poslovnega izida.

V letu 2014 smo oblikovali rezervacije iz naslova vnaprej vračunanih stroškov za pokrivanje tožbenega zahtevka, kajti od Zavoda za zdravstveno zavarovanje Slovenije smo prejeli tožbo za povračilo materialnih stroškov škode v višini 5.200 EUR. Očitano nam je, da je bil naš delavec v bolniškem staležu zaradi opustitve ukrepov iz varnosti pri delu in drugih ukrepov, predpisanih ali odrejenih za varnost ljudi.

## **5.FINANČNI ODHODKI IZ FINANČNIH OBVEZNOSTI (1.189 EUR)**

### a)Finančni odhodki posojil prejetih od bank (1.189 EUR)

Odhodki predstavljajo obresti od kreditov za nakup osnovnih sredstev.

	NAZIV	LETO 2014
1.	Finančni odhodki za obresti- vozilo multicar	981
2.	Finančni odhodki za obresti – ekološki otoki	208
	skupaj	1.189

## **6.FINANČNI ODHODKI IZ POSLOVNIH OBVEZNOSTI (1.121 EUR)**

### a)Finančni odhodki iz obveznosti do dobaviteljev (1.121 EUR)

Znesek predstavljajo zamudne obresti za nepravočasno plačilo dobaviteljem: Petrol Energetika d.o.o., Hrastnik, Petrol d.o.o., Ljubljana, Saubermacher, d.o.o., Murska Sobota, Avto Celje, Elektroenergija Ljubljana,...

## **C) DAVEK IZ DOBIČKA**

Davek iz dobička je obračunan v skladu z zakonom o davku iz dobička. Pri davčnem obračunu za leto 2014 ni bila ugotovljena davčna osnova in posledično tudi ne obveznost za plačilo davka od dobička pravnih oseb.

Razlika med računovodskim in davčnim dobičkom je v davčnih razlikah pri naslednjih pomembnejših postavkah:

- rezervacije za jubilejne nagrade in odpravnine ob upokojitvi ter rezervacije za vnaprej vračunane stroške pogodb, so ob oblikovanju priznane kot davčni odhodek v višini 50 % celotnega stroška leta 2014, kar pomeni, da je bil znesek v višini 6.950 EUR davčno nepriznan v postavki 6.6. davčnega obrazca;
- oblikovanje slabitev poslovnih terjatev v znesku 34.774 EUR je davčno nepriznan odhodek v zaporedni št. 6.7;
- nepriznani so tudi odhodki za donacije v višini 4.330 EUR v zaporedni 6.20;
- nepriznani so odhodki za zagotavljanje bonitet in drugih izplačil v zvezi z zaposlitvijo, če niso obdavčeni po zakonu, ki ureja dohodnino v višini 1.109 EUR, zaporedna 6.22;
- delno nepriznani so odhodki v višini 50 % stroškov reprezentance – 2.488 EUR, zaporedna 6.24 ter 50 % stroškov nadzornega sveta oziroma drugega organa, ki opravlja zgolj funkcijo nadzora - 1.368 EUR, zaporedna 6.25;

- povečanje odhodkov za odhodke prevrednotenja terjatev, ki se priznajo ob odpisu celote, ali dela terjatve, ki niso bile plačane oziroma poravnane na podlagi pravnomočnega sklepa sodišča, prisilne poravnave, neuspešno zaključenega izvršilnega predloga – 9.633 EUR v zaporedni 7.2;
- uveljavila se je davčna olajšava za zaposlovanje invalidov v višini 32.853 EUR zaporedna 15.10, olajšava za investiranje v osnovna sredstva za 8.906 EUR zaporedna 15.8, ter olajšava za donacije, izplačane za humanitarne, invalidske, socialnovarstvene, dobrodelne, znanstvene, vzgojno - izobraževalne, zdravstvene, športne, ekološke religiozne in splošne koristne namene v višini 4.330 EUR zaporedna 15.13.

### Č) ČISTI POSLOVNI IZID OBRAČUNSKEGA OBDOBJA (4.702 EUR)

Poslovni izid iz poslovanja (kosmati donos od poslovanja minus poslovni odhodki) leta 2014 je negativen, znaša 23.813 EUR.

Čisti poslovni izid je dobiček v višini 4.702 EUR in je za 59 % nižji od lanskega leta in znaša na zaposlenega 109,35 EUR ter je enak celotnemu vseobsegajočemu donosu obračunskega obdobja.

### RAZČLENITEV STROŠKOV PO FUNKCIONALNIH SKUPINAH

	LETO 2014	LETO 2013	Indeks
Proizvajalni stroški prodanih količin	1,882.992	2,146.281	88
Ostali stroški	194.787	122.026	160
Stroški splošnih dejavnosti	280.289	273.168	103
SKUPAJ	2,358.068	2,541.475	93

Splošni stroški so stroški plač delavk finančno-računovodskega oddelka, splošnega oddelka in direktorice ter tisti splošni stroški, katerim ob samem nastanku ne moremo določiti stroškovnih nosilcev ter so razdeljeni v skladu s tč. 2. 10 čl. Uredbe o cenah in sklepa Nadzornega sveta KSP Hrastnik, d.d. z dne 31. 5. 2013, glede na delež proizvodnih stroškov posamezne dejavnosti v celotnih proizvodnih stroških. To so stroški ogrevanja, stroški električne energije, vode, amortizacija za poslovno stavbo, v kateri so prostori vseh delovnih enot in uprave, stroški nadomestila za uporabo stavbnega zemljišča. Sem spadajo stroški pisarniškega materiala, bančnih, poštnih, telefonskih storitev, stroški vzdrževanja računalniških programov, zdravstveni pregledi delavcev uprave, stroški revizorjev, sej nadzornega sveta, stroški skupščine družbe, najemnine za kopirni stroj,....

### D) TVEGANJA

Ni večjih tveganj, ki bi v prihodnosti povzročili dodatne odhodke pri poslovanju družbe. Tveganja so podrobneje predstavljena v poslovnem delu letnega poročila.

## IZKAZ DENARNIH TOKOV

Izkaz denarnih tokov nam prikazuje spremembe denarnih sredstev. Denarni tokovi so prikazani pri poslovanju (ustvarjanju storitev), naložbenju (spreminjanju denarnih sredstev v nedenarna-investiranje) in financiranju (spreminjanje velikosti sredstev zaradi spreminjanja velikosti kapitala oz. dolgov). Na podlagi teh informacij je mogoče ugotoviti razloge za povečanje ali zmanjšanje denarnih sredstev v obračunskem obdobju. Pritoki so z novim financiranjem ali raznaložbenjem povezane spremembe sredstev in se uporabljajo pri posrednem ugotavljanju prejemkov. Odtoki so z definciranjem ali naložbenjem povezane spremembe in se uporabljajo pri posrednem ugotavljanju izdatkov.

Denarni tok je sestavljen po posredni metodi (II. različica), pri kateri so denarni tokovi pri poslovanju prikazani kot pribitek prejemkov oziroma izdatkov, ki ga izračunavamo na podlagi postavk izkaza poslovnega izida in sprememb čistih obratnih sredstev, časovnih razmejitev, rezervacij ter odloženih terjatev za davek kot poslovnih postavk bilance stanja ter iz poslovnih knjig družbe ( za denarne tokove pri naložbenju in financiranju).

Iz izkaza denarnih tokov za družbo lahko ugotovimo, da je družba pri poslovanju ustvarila negativen denarni tok v višini 518.301 EUR, ki je zlasti posledica spremembe poslovnih dolgov. Družba je namenila za investicije v lastna neopredmetena sredstva in opredmetena osnovna sredstva 68.501 EUR, zaradi česar je ustvarila negativen denarni tok pri naložbenju v višini 68.501 EUR. Pri financiranju pa je družba ustvarila negativen denarni tok v višini 27.475 EUR, ki je posledica plačila obresti in odplačila kratkoročnih finančnih obveznosti.

Skupno je bilo v letu 2014 ustvarjeno za 614.277 EUR negativnega denarnega toka in glede na navedeno se je končno stanje denarnih sredstev na dan 31.12.2014 zmanjšalo za ta znesek in znaša 178.486 EUR.

Negativen denarni tok v letu 2014 je nastal zlasti zaradi prenosa sredstev rezervnega sklada iz knjigovodskih evidenc družbe na konte izvenbilančne evidence.

## POMEMBNI KAZALNIKI POSLOVANJA IN FINANČNEGA STANJA DRUŽBE

Pomembnejši kazalniki poslovanja in finančnega stanja družbe so:

1.	stopnja lastniškosti financiranja	$\frac{\text{kapital}}{\text{obveznosti do virov sredstev}}$
2.	stopnja dolgoročnosti financiranja	$\frac{\text{vsota kapitala in dolg. dolgov (skupaj z dolgoročnimi rezervacijami) ter dolgoročne pasivne časovne razmejitve}}{\text{obveznosti do virov sredstev}}$
3.	stopnja osnovnosti investiranja	$\frac{\text{opredmetena osnovna sredstva (po neodpisani vrednosti)}}{\text{sredstva}}$
4.	stopnja dolgoročnosti investiranja	$\frac{\text{vsota opredmetenih osnovnih sredstev (po neodpisani vrednosti) dolgoročnih finančnih naložb in dolgoročnih poslovnih terjatev}}{\text{sredstva}}$
5.	koeficient kapitalske pokritosti osnovnih sredstev	$\frac{\text{kapital}}{\text{opredmetena osnovna sredstva (po neodpisani vrednosti)}}$
6.	koeficient neposredne pokritosti kratkoročnih obveznosti (hitri koeficient)	$\frac{\text{likvidna sredstva (denarna sredstva in kratkoročne finančne naložbe)}}{\text{kratkoročne obveznosti in kratkoročne pasivne časovne razmejitve}}$
7.	koeficient pospešene pokritosti kratkoročnih obveznosti (pospešeni koeficient)	$\frac{\text{vsota likvidnih sredstev in kratkoročnih terjatev}}{\text{kratkoročne pasivne časovne razmejitve}}$

8.	koeficient kratkoročne pokritosti kratkoročnih obveznosti (kratkoročni koeficient)	$\frac{\text{kratkoročna sredstva in kratkoročne aktivne časovne razmejitve}}{\text{kratkoročne obveznosti in kratkoročne pasivne časovne razmejitve}}$
9.	koeficient gospodarnosti poslovanja	$\frac{\text{poslovni prihodki}}{\text{poslovni odhodki}}$
10.	koeficient čiste dobičkonosnosti kapitala	$\frac{\text{čisti dobiček v poslovnem letu}}{\text{povprečni kapital (brez čistega poslovnega izida proučevanega leta)}}$
11.	koeficient dividendnosti osnovnega kapitala	$\frac{\text{vsota dividend (udeležba v dobičku) za poslovno leto}}{\text{povprečni osnovni kapital}}$

Rezultati zgoraj navedenih kazalnikov pa so:

		LETO 2014	LETO 2013	Indeks
1.	Stopnja lastniškosti financiranja	47,84	31,96	150
2.	Stopnja dolgoročnosti financiranja	50,23	33,96	148
3.	Stopnja osnovnosti investiranja	41,03	28,65	143
4.	Stopnja dolgoročnega investiranja	41,03	28,65	143
5.	Koeficient kapitalske pokritosti osnovnih sredstev	1,17	1,12	104
6.	Koeficient neposredne pokritosti kratkoročnih obv.	0,25	0,55	45
7.	Koeficient-pospešene pokritosti kratkoročnih obv.	1,17	1,08	108
8.	Koeficient kratkoročne pokritosti kratkoročnih obv.	1,17	1,08	108
9.	Koeficient gospodarnosti poslovanja	0,99	0,99	100
10.	Koeficient čiste dobičkonosnosti kapitala	0,01	0,02	50
11.	Koeficient dividendnosti osnovnega kapitala	0,00	0,00	100

Kazalniki kažejo da se je povečala stopnja investiranja iz lastnih sredstev (zmanjšanje kreditov), zmanjšala se je pokritost financiranja kratkoročnih obveznosti (prenos dela finančnih sredstev na izvenbilančno evidenco – rezervni sklad) in dobičkonosnost kapitala (nizek dobiček).

**DODATNA RAZKRITJA NA PODLAGI ZAHTEV SLOVENSKEGA RAČUNOVODSKEGA  
STANDARDA 35**

**A) IZKAZ POSLOVNEGA IZIDA PO DEJAVNOSTIH V PRIMERJAVI Z GOSPODARSKIM  
NAČRTOM DRUŽBE IN LETOM 2013**

V nadaljevanju so prikazani poslovni izidi po posameznih dejavnostih v obliki izkaza poslovnega izida, ki ga uporabljamo za notranje poročanje. Podatki so prikazani v EUR in so direktno preneseni iz glavne knjige.

PLAN 2014 V PRIMERJAVI z REALIZACIJO 1-12/2014 in letom 2013

**SKUPAJ**

	Rezultat plan 2014	Plan 2014	Realizacija 2014	Rezultat Realizacija 2014	Indeks realizacija /plan 2014	Realizacija 2013	Rezultat realizacija 2013	Indeks 2014/ 2013
<b>PRIHODKI</b>								
VODOVOD		522.716	507.992		97	556.388		91
ODVAJANJE ODP. VODE		166.381	161.960		97	225.350		72
ODVOZ GREZNIC		37.878	44.487		117			
ČIŠČENJE ODP. VODE		354.867	360.519		102	378.946		95
JKR		192.595	201.978		105	184.174		109
POKOPALIŠČE		157.265	165.163		105	164.887		100
ODPADKI		437.453	445.839		102	556.035		80
PLAKATIRANJE		11.439	12.850		112	4.726		272
TRŽNICA		8.467	8.654		102	8.796		98
AVTOPARK		99.102	98.642		99	121.556		81
GRADBENA ENOTA		102.561	173.370		169	172.212		100
STANOVANJSKI ODDELEK		171.733	183.626		107	184.545		99
<b>SKUPAJ</b>		<b>2,262.457</b>	<b>2,365.080</b>		105	2,557.615		92
<b>ODHODKI</b>								
VODOVOD	-5.685	528.401	527.622	-19.630	99	569.860	-13.472	92
ODVAJANJE ODPA. VODE	-6.633	173.014	168.104	-6.144	97	245.942	-20.592	68
ODVOZ GEREZNIC	+727	37.151	42.597	+1.890	115			
ČIŠČENJE ODPAD. VODE	-7.702	362.569	364.763	-4.244	101	386.195	-7.249	94
JKR	-10.480	203.075	210.576	-8.598	103	196.128	-11.954	107
POKOPALIŠČE	+1.540	155.725	163.368	+1.795	105	163.442	+1.445	100
ODPADKI	-1.178	438.631	444.572	+1.267	101	545.839	+10.196	81
PLAKATIRANJE	+1.584	9.855	10.643	+2.207	108	3.928	+798	271
TRŽNICA	+686	7.781	6.737	+1.917	86	6.145	+2.651	109
AVTOPARK	+7.084	92.018	92.685	+5.957	100	105.534	+16.022	87
GRADBENA ENOTA	+15.950	86.611	166.270	+7.100	192	167.018	+5.194	99



STANOVANJSKI ODDELEK	+15.413	156.320	162.441	+21.185	104	156.003	+28.542	104
SKUPAJ	<b>+11.306</b>	<b>2,251.151</b>	<b>2,360.378</b>	<b>+4.702</b>	105	2,546.034	+11.581	92
REZULTAT		<b>+11.306</b>	<b>+4.702</b>		42	+11.581		40

## PRIHODKI

So doseženi v višini 2,365.080 EUR, kar je za 5 % več prihodkov kot smo jih planirali v Gospodarskem načrtu za leto 2014 in predstavljajo prihodke od opravljanja storitev obveznih in izbirnih gospodarskih javnih služb in prihodke od opravljanja ostalih dejavnosti.

### 1. Prihodki od storitev obveznih in izbirnih gospodarskih javnih služb so:

- prihodki od oskrbe s pitno vodo,
- prihodki od odvajanja komunalne odpadne vode, od praznjenja greznic in MKČN,
- prihodki od čiščenja komunalne odpadne vode,
- prihodki od zbiranja in odvoza komunalnih odpadkov, odlaganja komunalnih odpadkov (do 31. 5. 2014, s 1. 6. 2014 se ti prihodki knjižijo direktno na obveznosti) ter predelave bio odpadkov,
- prihodki od opravljanja pokopaliških in pogrebnih storitev in od najemnin za grobove,
- prihodki od javne komunalne rabe – urejanje in vzdrževanje zelenic, parkov, otroških igrišč, čiščenje postajališč, pločnikov, stopnic, parkirišč, izobešanje zastav,
- prihodki od plakatanja,
- prihodki od upravljanja s tržnico,
- prihodki od opravljanja prometne signalizacije,
- prihodki od izvajanja zimske službe,
- prihodki od strojne občestne košnje, strojnega pometanja cest, obsekavanja vejevja ob cestah,
- prihodki od obnove in vzdrževanja priključkov (od 1.6. 2014 dalje, skladno z Elaboratom o oskrbi s pitno vodo).

### 2. Med prihodke ostalih dejavnosti pa štejejo:

- investicijska in investicijsko – vzdrževalna dela na vodovodu in kanalizaciji, izvedba kanalizacijskih in vodovodnih priključkov, priključitev na vodovod in kanalizacijski kolektor ter ČN, popravila okvar na vodovodnih priključkih (do 31. 5. 2014) in kanalizacijskih priključkih,
- prihodki od prevozov po naročilu,
- prihodki od najemnine za deponijo in stanovanja v lasti gospodarske družbe,
- prihodki od upravljanja s stanovanji.

Prihodki izvajanja obveznih in izbirnih lokalnih gospodarskih javnih služb, za katere imamo podeljene koncesije, predstavljajo 80,73 % celotnih prihodkov, izvajanje ostalih storitev pa 19,27 % prihodkov.

	Vodovod	Odvajanje	Greznice	Čiščenje	JKR	Pokop.	Odpadki	Plakat.	Tržnica	Avtopark	Gradbena enota	Stanovanjski oddelek	SKUPAJ 2014
<b>PRIHODKI</b>													
čiščenje				155.848									155.848
vodarina	304.193												304.193
omrežnina	85.489	24.455		126.016									234.960
odvajanje		51.054											51.054
zbiranje, odvoz odpad.							290.404						290.404
subvencije	52.973	82.020		64.173									199.166
JKR					103.775								103.775
pogrebi						110.295							110.295
najemnine grobov						53.274							53.274
tržnica									8.654				8.654
plakatiranje								12.850					12.850
rep. vodni prispevek - vodno povračilo	36.167												36.167
čiščenje grez. gošč				11.593									11.593
praznjenje greznic			6.462										6.462
vodovodna in kanalizacijska dela											134.217		134.217
prevozi										27.039			27.039
zimski služba										40.261			40.261
najemnine - deponija, stanovanja											25.863		25.863
vzdrževanje cest										31.342			31.342
prihodek stan.odd.												160.645	160.645
deponiranje							92.136						92.136
taksa - odpadki							7.601						7.601
drugi prihodki	10.371	4.431	2.502	2.889	241	1595	17.121				13.290	22.981	75.420
storitve greznic			35.523										35.523
Invalidi					12.036								12.036
Javna dela					85.926								85.926
BIO odpadki							38.577						38.577
Obnova, vzdrževanje priključkov	18.799												18.799
<b>SKUPAJ</b>	<b>507.992</b>	<b>161.960</b>	<b>44.487</b>	<b>360.519</b>	<b>201.978</b>	<b>165.163</b>	<b>445.839</b>	<b>12.850</b>	<b>8.654</b>	<b>98.642</b>	<b>173.370</b>	<b>183.626</b>	<b>2,365.080</b>

Prihodki so doseženi v manjšem obsegu kot v letu 2013.

Poraba pitne vode in s tem povezana poraba odpadne komunalne vode ter poraba pitne vode za zaračunavanje storitev čiščenja komunalne odpadne vode se je zmanjšala zaradi gospodarskih težav in prenehanja nekaterih podjetij v občini (RTH, Sijaj, Klasje) in zmanjševanja porabe vode v Steklarni Hrastnik. Prav tako ocenjujemo, da imajo na izvajanje ostalih dejavnosti, kot so prevozi po naročilu, izvajanje investicijskih del, izvajanje kanalizacijskih priključkov na kolektor in ČN, vodovodnih priključkov, ter s tem na nižji prihodek iz tega naslova, velik vpliv trenutne neugodne gospodarske razmere in socialni položaj prebivalstva na državni in lokalni ravni. Pri prihodkih iz naslova javne komunalne rabe in letnega vzdrževanja lokalnih cest smo vezani na naročila koncedenta – Občino Hrastnik in na razpoložljiva proračunska sredstva, upoštevani pa so tudi prihodki in stroški enajstih delavcev na javnih delih.

Elaborati o oblikovanju cen za GJS v skladu z novo Uredbo o metodologiji za oblikovanje cen storitev obveznih občinskih gospodarskih javnih služb varstva okolja (Ur. l. RS, št. 87/2012) so bili obravnavani na 28. redni seji Občinskega sveta občine Hrastnik dne 29. 5. 2014. Sprejet je bil sklep o soglasju k cenam storitev občinskih gospodarskih javnih služb varstva okolja na območju občine Hrastnik za leto 2014, z veljavnostjo od 1. 6. 2014 dalje.

S tem sklepom so se potrdile in na novo oblikovale cene za:

- storitve oskrba s pitno vodo,
- storitve čiščenje komunalne odpadne vode,
- storitve odvajanje komunalne odpadne vode,
- storitve vezane na nepretočne greznice, obstoječe greznice in male komunalne čistilne naprave,
- storitve ravnanja s komunalnimi odpadki (ločeno cena za zbiranje mešanih komunalnih odpadkov (MKO) in ločeno cena za zbiranje bioloških odpadkov (BIO)).

S sprejetjem novih cen in Elaboratov so se na novo oblikovale cene navedenih storitev, s katerimi smo uvedli sistemske spremembe pri obračunu, nove storitve ter tudi nove kalkulativne elemente posameznih elementov cene.

Hkrati s sklepom o soglasju k cenam je bil sprejet tudi sklep o subvencioniranju cen storitev obveznih občinskih gospodarskih javnih služb varstva okolja na območju Občine Hrastnik v letu 2014 za gospodinjstva za obdobje 1.6.2014 do 31.12.2014 in sicer za:

- obvezno občinsko gospodarsko javno službo oskrba s pitno vodo za gospodinjstva v višini 60 % v delu, ki predstavlja uporabo gospodarske javne infrastrukture,
- obvezno občinsko gospodarsko javno službo čiščenje komunalne odpadne vode za gospodinjstva v višini 45 % v delu, ki predstavlja uporabo gospodarske javne infrastrukture,
- obvezno občinsko gospodarsko javno službo odvajanje komunalne odpadne vode za gospodinjstva v višini 80 % v delu, ki predstavlja uporabo gospodarske javne infrastrukture.

## **ODHODKI**

So doseženi v višini 2,360.378 EUR, kar je za 5% več kot smo jih planirali v Gospodarskem načrtu za leto 2014 in predstavljajo stroške:

- materiala
- storitev
- amortizacije podjetja, najemnine za infrastrukturo
- dela
- ostale stroške
- splošne stroške

	Vodovod	Odvajanje	Greznice	Čiščenje	JKR	Pokop.	Odpadki	Plakat.	Tržnica	Avtopark	Gradbena enota	Stanovanjski oddelek	SKUPAJ 2014
	<b>507.992</b>	<b>161.960</b>	<b>44.487</b>	<b>360.519</b>	<b>201.978</b>	<b>165.163</b>	<b>445.839</b>	<b>12.850</b>	<b>8.654</b>	<b>98.642</b>	<b>173.370</b>	<b>183.626</b>	<b>2,365.080</b>
<b>ODHODKI</b>													
material	67.691	2.335	5.625	54.535	8.293	28.676	40.744	1.012	579	14.173	35.414	2.082	261.159
storitve	53.335	7.076	17.022	19.733	5.253	45.317	110.302	128	258	17.677	40.983	17.992	335.076
Am podjetja	6.601	706	3.854	2.208	2.950	4.920	42.104		416	11.385	4.554	1.089	80.787
najemnina za inf.	145.324	115.237		190.400		11.070							462.031
Obnova priključkov	17.768												17.768
stroški dela	113.303	20.083	11.051	51.528	80.972	53.173	198.225	8.216	4.643	37.257	51.051	113.199	742.701
ostali stroški	61.936	3.047		4.316		592	14.162	166		981	14.648	7.057	106.905
JD					87.882		-14.220						87.882
<b>SKUPAJ</b>	<b>465.958</b>	<b>148.484</b>	<b>37.552</b>	<b>322.720</b>	<b>185.350</b>	<b>143.748</b>	<b>391.317</b>	<b>9.522</b>	<b>5.896</b>	<b>81.473</b>	<b>146.650</b>	<b>141.419</b>	<b>2,080.089</b>
%	22	7	1,8	15	9	7	19	0,4	0,3	4	7	7,5	100
splošni stroški	61.664	19.620	5.045	42.043	25.226	19.620	53.255	1.121	841	11.212	19.620	21.022	280.289
<b>SKUPAJ</b>	<b>527.622</b>	<b>168.104</b>	<b>42.597</b>	<b>364.763</b>	<b>210.576</b>	<b>163.368</b>	<b>444.572</b>	<b>10.643</b>	<b>6.737</b>	<b>92.685</b>	<b>166.270</b>	<b>162.441</b>	<b>2,360.378</b>
<b>REZULTAT</b>	<b>-19.630</b>	<b>-6.144</b>	<b>+1.890</b>	<b>-4.244</b>	<b>-8.598</b>	<b>+1.795</b>	<b>+1.267</b>	<b>+2.207</b>	<b>+1.917</b>	<b>+5.957</b>	<b>+7.100</b>	<b>+21.185</b>	<b>+4.702</b>

### Stroški materiala

Zajemajo osnovni material za opravljanje posamezne dejavnosti, za katerega smo predhodno izvedli naročila male vrednosti, pomožni material, pogrebni material, stroške nadomestnih delov, gorivo, električna energija, drobna orodja, avto gume, material za varstvo pri delu, pisarniški, potrošni material, mulj.

### Stroški storitev

Predstavljajo storitve za vzdrževanja, popravila in servise osnovnih sredstev, storitve varovanja, prevozov, zavarovanja, zdravstvene storitve, laboratorijske storitve pregledov vode, storitve upepeljevanja, poštna, telefonske, bančne, intelektualne storitve, storitve deponiranja, pogodbeno delo, monitoringe.

### Stroški amortizacije podjetja, najemnina za infrastrukturo

Osnovna sredstva in drobni inventar se amortizirajo po metodi enakomernega časovnega amortiziranja, po davčno priznanih stopnjah. Amortizacija je obračunana samo za osnovna sredstva, ki so v lasti naše družbe. Za osnovna sredstva infrastrukture, ki so nam dana v upravljanje, pa je določena najemnina z Aneksom št. 5. k Pogodbi o poslovnem najemu javne infrastrukture.

### Stroški dela

Predstavljajo bruto plače za 44 zaposlenih, stroške prehrane med delom, prevoza na delo, prispevke in dajatve na plače v skladu s Podjetniško kolektivno pogodbo in Kolektivno pogodbo komunalnih dejavnosti ter Uredbo o višini povračil stroškov v zvezi z delom, ki se pri ugotavljanju davčne osnove priznavajo kot odhodek, dežurstva na delovnem mestu, pripravljenosti na domu,... V letu 2014 stroške dela nismo povišali, ker so tudi izhodiščne plače po Kolektivni pogodbi komunalnih dejavnosti ostale na ravni lanskih. Delavcem se izplačuje dodatek na delovno dobo, dodatek na stalnost je zamrznjen na dan 31. 12. 2011. Regres je bil izplačan v višini minimalne plače v RS v višini 789,15 € bruto. Izplačane so bile jubilejne nagrade in odpravnina ob upokojitvi.

### Ostali stroški

Predstavljajo stroške za obresti za kredite, za dajatve državi (stavbno zemljišče), za članarine, za izredne odhodke.

### Splošni stroški

Zajemajo vse tiste stroške materiala, storitev, amortizacije za skupne prostore, ki jim ob njihovem nastanku ne moremo točno določiti stroškovnega mesta, ali se nanašajo na več stroškovnih mest, stroške plač splošnega sektorja, finančno računovodskega sektorja in direktorice. Vsi ti stroški se delijo na enote v skladu s tč. 2. 10 čl. Uredbe o cenah in sklepom Nadzornega sveta KSP Hrastnik, d.d. z dne 31. 5. 2013 glede na delež proizvodjalnih stroškov posamezne dejavnosti v celotnih proizvodjalnih stroških.

## B) PRIKAZ IZRAČUNAVANJA POSREDNIH STROŠKOV ZA RAZPOREJANJE NA POSAMEZNE DEJAVNOSTI IN STROŠKOVNE NOSILCE

Sistem razporejanja stroškov in prihodkov ter ugotavljanja poslovnih izidov po posameznih dejavnostih je opredeljen v Pravilniku o računovodstvu družbe. Nadzorni svet družbe je na svoji seji dne 31. 5. 2013 sprejel sodila za delitev splošnih stroškov na stroškovna mesta z navedbo, da se za delitev splošnih stroškov uporablja sodilo: delež proizvodnih stroškov posameznih enot (SM) v celotnih proizvodnih stroških vseh dejavnosti družbe, vključno z najemnino za uporabo infrastrukture. To sodilo je bilo že določeno v Pravilniku o metodologiji za oblikovanje cen in ga je naša družba do sedaj že uporabljala.

Vsi stroški in prihodki enot se obvezno knjižijo po stroškovnih mestih po nastankih dogodkov. Šifrant stroškovnih mest je petmesten za vse enote.

Prihodke je mogoče z vidika dejavnosti v občini ločevati na neposredne in posredne (splošne). Večina prihodkov je neposrednih, kar pomeni, da je izvirno mogoče ugotavljati, na katere dejavnosti se nanašajo. Taki prihodki se že na podlagi nalogov za fakturiranje knjižijo neposredno na posamezno dejavnost. Pri poslovanju družbe pa nastaja tudi nekaj t.i. posrednih ali splošnih prihodkov, zlasti prihodki od financiranja in izredni prihodki. Ti se najprej pripišejo ustreznemu splošnemu stroškovnemu mestu, s tega splošnega stroškovnega mesta pa se nato razdelijo na temeljne dejavnosti (po sodilu, ki je navedeno v prvem odstavku te točke).

Tudi za večino stroškov velja, da jih je mogoče neposredno na podlagi knjigovodske listine (likvidiranega računa za storitve, material, porabljenih ur del in obračuna plač ipd.) knjižiti na tisto dejavnost, na katero se taki stroški nanašajo, prav tako tudi za nekatere druge stroške (stroški porabe goriva, stroški avtomobilskih gum, stroški vzdrževanja strojev in vozil, stroški zavarovanja strojev in vozil, stroški amortizacije strojev in vozil). Vsi taki stroški, ki so razporejeni na temeljna stroškovna mesta že ob knjiženju na konte razreda 4 in 7, imajo torej značaj neposrednih stroškov.

Pri izdelavi kalkulacij cen posameznih javnih služb se pripisani splošni stroški posameznim enotam-SM, delijo po procentih:

Vrsta dejavnosti	%
Vodovod	22
Odvajanje odpadne vode	7
Odvoz greznic	1,8
Čiščenje odpadne vode	15
JKR	9
Pokopališče	7
Ravnanje z odpadki	19
Plakatiranje	0,4
Tržnica	0,3
Avtopark	4
Gradbena enota	7
Stanovanjski oddelek	7,5
SKUPAJ	100,0

## C) IZKAZ POSLOVNEGA IZIDA PO DEJAVNOSTIH

### 1. STROŠKOVNO MESTO VODOVOD

		PLAN 2014	REALIZACIJA 2014	INDEKS REAL./ PLAN	REALIZACIJA 2013	INDEKS 2014/2013
1.	PRIHODKI					
a)	KOMUNALNE STORITVE					
	VODARINA	311.803	304.193	98	330.825	92
	SUBVENCIJE K NAJEMNINI ZA INFRASTRUKTURO	50.275	52.973	105	63.200	84
	OMREŽNINA	88.048	85.489	97	88.480	97
	OBNOVA PRIKLJUČKOV	18.501	18.799	101	-----	
	VODNA POVRAČILA	40.089	36.167	90	43.791	83
	DELNO SKUPAJ	508.716	497.621	98	526.296	95
b)	OSTALO					
	DRUGI PRIHODKI	14.000	10.371	74	30.092	34
	DELNO SKUPAJ	14.000	10.371	74	30.092	34
	SKUPAJ	<b>522.716</b>	<b>507.992</b>	97	<b>556.388</b>	91
2.	STROŠKI					
a)	MATERIALNI					
	VODOVODNI MATERIAL	12.328	13.859	112	15.878	87
	GORIVO	8.097	5.809	72	10.218	57
	ELEKTRIKA	37.620	33.618	89	43.598	77
	ULTRAFILTRACIJA PEKEL	13.050	9.734	75	27.209	35
	OSTALO	4.302	4.671	108	4.302	108
	DELNO SKUPAJ	<b>75.397</b>	<b>67.691</b>	<b>90</b>	<b>101.205</b>	<b>69</b>
b)	STORITVE					
	STORITVE, POPRAVILA, SERVISI, PREVOZI	16.273	25.212	155	21.273	118
	POŠTNE, TELEFONSKE	11.792	12.835	109	11.792	108
	ZAVAROVANJE	2.640	1.770	67	3.858	45
	BANČNE	1.533	1.798	117	1.533	117
	INTELEKTUALNE, IZOBRAŽE- VANJE	1.500	159	10	2.558	6
	POGODBENO DELO				1.987	
	ZDRAVSTVENE	9.946	9.536	96	9.946	96
	OSTALO	1.850	2.025	109	1.850	109
	<b>DELNO SKUPAJ</b>	<b>45.534</b>	<b>53.335</b>	<b>117</b>	<b>54.995</b>	96
c)	AMORTIZACIJA					
	KSP	9.500	6.601	69	9.472	69
	NAJEMNINA ZA INFRASTRUKTURO	139.072	145.324	104	144.057	100
	OBNOVA PRIKLJUČKOV	18.501	17.768	96	-----	



	<b>DELNO SKUPAJ</b>	<b>167.073</b>	<b>169.693</b>	<b>101</b>	<b>153.529</b>	110
d)	STROŠKI DELA					
	DELAVCI	124.492	113.303	91	140.511	80
	<b>DELNO SKUPAJ:</b>	<b>124.492</b>	<b>113.303</b>	<b>91</b>	<b>140.511</b>	<b>80</b>
e)	OSTALI STROŠKI					
	OBRESTI	211	121	57	211	57
	VODNO POVRAČILO	45.758	52.324	114	46.087	113
	DRUGI ODHODKI	2.977	9.491	318	10.521	90
	<b>DELNO SKUPAJ</b>	<b>48.946</b>	<b>61.936</b>	<b>126</b>	<b>56.891</b>	<b>109</b>
	SKUPAJ	<b>461.442</b>	<b>465.958</b>	100	507.059	92
f)	SPLOŠNI STROŠKI	<b>66.959</b>	<b>61.664</b>	92	62.801	98
	%	23,33	22	94	22,99	95
	STROŠKI SKUPAJ	528.401	527.622	99	569.860	92
	REZULTAT	-5.685	-19.630	345	-13.472	145

## Prihodki

### Vodarina, omrežnina

Od 1. 6. 2014 so uveljavljene nove cene storitev oskrbe s pitno vodo na podlagi Elaborata za oblikovanje cen storitev oskrba s pitno vodo v skladu z novo Uredbo o metodologiji za oblikovanje cen storitev obveznih občinskih gospodarskih javnih služb varstva okolja (Ur. l. RS, št. 87/2012).

Cena storitve vodarine se ni povišala in se zaračunava po cenah z dne 25. 2. 2010.

Novost novega oblikovanja cen je v tem, da je v ceno vodarine vključena republiška dajatev za vodni prispevek (t.i. vodno povračilo), kar je bilo sedaj zaračunano ločeno in na računih prikazano prav tako ločeno. Vodno povračilo je bilo do 1. 6. 2014 poknjženo na obveznostih do države. Mesečno nakazujemo akontacije vodnega povračila v državni proračun.

Novost je pri zaračunavanju omrežnina, kjer v večstanovanjskih stavbah ni več enota obračuna obračunski vodomer, temveč število enot stanovanj, kar fiktivno poveča število vodomerov in zniža ceno za osnovni vodomer. V ceni omrežnina so zajeti tudi stroški menjave vodomerov in popravila okvar na vodovodnih priključkih, ki so v lasti lastnika objekta, kar se je do 31. 5. 2014 knjižilo kot prihodke in stroške gradbene enote – izvajanje tržnih storitev.

Poraba vode v letu 2014 glede na isto obdobje leta 2013 se je znižala za 49.801 m<sup>3</sup>, zato so prihodki glede na leto 2013 nižji.

### Subvencija, najemnina

V letu 2014 se nam je zaračunavala najemnina za infrastrukturo v višini amortizacije infrastrukturnih objektov in naprav vodovoda, ki znaša po predračunu amortizacije Občine Hrastnik za gospodarsko javno infrastrukturo za leto 2014, katero imamo v najemu na podlagi Pogodbe o poslovnem najemu javne infrastrukture št. 014-3/2010 z dne 17. 8. 2010 in Aneksa št. 5 za leto 2014 v višini 139.072 €. Ker pa so se v letu 2013 uveljavile nove cene za omrežnina je Občinski svet Občine Hrastnik dne 20. 12. 2012 sprejel sklepa o subvencioniranju cene storitev gospodarske javne službe oskrbe s pitno vodo v višini 50 % za gospodinjstva v delu, ki predstavlja uporabo gospodarske javne infrastrukture, ki je veljal do 31. 5. 2014. Od 1. 6. 2014 dalje pa velja nov sklep o subvencioniranju cene storitev gospodarske javne službe oskrbe s pitno vodo v višini

60 % za gospodinjstva v delu, ki predstavlja uporabo gospodarske javne infrastrukture in ga je sprejel Občinski svet Občine Hrastnik na seji dne 29. 5. 2014 z veljavnostjo do 31. 12. 2014.

#### Vodna povračila

V skladu z novo Uredbo o metodologiji za oblikovanje cen storitev obveznih občinskih gospodarskih javnih služb varstva okolja (Ur. l. RS, št. 87/2012) je potrebno v prihodke in stroške gospodarske javne službe oskrbe s pitno vodo vključiti republiški vodni prispevek – vodna povračila, ki je tako od 1. 6. 2014 postal sestavni del cene vodarine in ga mesečno plačujemo državi. Prej so bile to dajatve državi in smo vodno povračilo vodili na obveznostih do države.

#### Ostali prihodki

Ostali prihodki predstavljajo obresti po računih v tekočem letu, obresti od izvršb tekočega leta in tudi obresti plačanih izvršb za pretekla leta. Drugi prihodki so prihodki od sodnih taks, poplačila že odpisanih terjatev, izplačila odškodnin s strani zavarovalnice za popravila osnovnih sredstev.

#### **Odhodki**

##### Materialni stroški ( 67.691 €):

- stroški električne energije predstavljajo stroške porabe elektrike 11 črpališč, 10 rezervoarjev, vodnih črpalk, veznega jaška Grča, vodovoda Spodnje Krnice, vodovoda Podkraj in Visoka cona v znesku 33.618 € ter ultrafiltracijske naprave Pekel v znesku 6.087 €;
- stroški pogonskega goriva zajemajo stroške goriva za vozila Mazda, Suzuki Yimny, Fiat Panda, Dacia-duster v višini 5.809 €;
- stroški za pripravo vode zajemajo osnovni vodovodni in pomožni vodovodni material za popravilo okvar in vzdrževanje vodovodnega sistema in kemikalije za zagotavljanje zdravstveno ustrezne in kvalitetne pitne vode (12.351 €), elektro material (1.508 €), kemikalije za ultrafiltracijo v Peklu (3.647 €);
- drugi stroški materiala zajemajo stroške potrošnega materiala (290 €), materiala za čiščenje (493 €), drobna orodja (207 €), material za varstvo pri delu (209), material za tekoče vzdrževanje avtomobilov (1.780 €), avtogume (729 €), drobni inventar do enega leta uporabe (127 €), material za tekoče vzdrževanje OS - infrastruktura (721 €), pisarniški material (115 €).

##### Stroški storitev (53.335 €):

- storitve za vzdrževanje infrastrukture, servisi vodnih črpalk Jephovec (5.094 €), servisi ultrafiltracija Pekel (4.463 €) ter storitve vzdrževanja osnovnih sredstev podjetja (1.573 €);
- storitve popravil večjih okvar (Boben, Brnica, Podkraj), vzdrževanja vodovodnega sistema, rezervoarjev ter saniranja terena po okvarah - asfaltiranje (14.082 €) ;
- zdravstvene storitve: stroški sanitarnega nadzora kvalitete pitne vode, ki ga izvaja Zavod za zdravstveno varstvo Ljubljana, Enota Hrastnik in so obvezni del izvajanja HACCP sistema kontrole pitne vode (9.536 €);
- stroški intelektualnih in osebnih storitev so stroški izobraževanja delavcev in nakupa strokovne literature (159 €), stroški računalniških storitev za najem vodovodnega programa – povezave med rezervoarji - kontrola nivoja vode in prečrpavanja (560 €);
- stroški drugih storitev so stroški zavarovanja avtomobilov in osnovnih sredstev v lasti podjetja (1.770 €), bančne storitve (1.798 €), poštna storitve in telefonske storitve – povezava preko mobitelov med rezervoarji in pisarno vodovoda, vodjem enote, dežurnim delavcem (12.835 €),

dajatve pri registracijah vozil (400 €), pregledi opreme, požarnega sistema, študentsko delo (1.065 €).

Stroški amortizacije (6.601 €):

- stroški amortizacije podjetja predstavljajo stroške amortizacije za osnovna sredstva v lasti podjetja, ki so nujno potrebni za izvajanje javne službe oskrbe s pitno vodo, zmanjšani za 30 % (30 % amortizacije preknjižimo kot strošek na SM Gradbena enota) v znesku 6.601 €.

Najemnina za infrastrukturo (163.092 €):

- ta strošek predstavlja najemnino za uporabo infrastrukture za izvajanje obvezne lokalne gospodarske javne službe oskrba s pitno vodo, ki je v lasti Občine Hrastnik in v upravljanju ter vzdrževanju našega podjetja, (npr. rezervoarji, vodovodi, zajetja, raztežilniki, OS, ...) v znesku 145.324 €;
- stroški popravila okvar na priključkih, pregledov priključkov in menjave vodomero – sem spadajo materialni stroški v višini 10.476 €, stroški plač v višini 7.292 €.

Stroški dela (113.303 €):

- stroški dela predstavljajo sorazmerni del stroškov dela (plače, prehrana, prevozniki, stroški, regres, dodatki za delovno dobo, nadurno delo, dežurstvo,...) 6 delavcev DE Vodovod in del delovodje DE Vodovod – kanalizacija (102.688 €), povečan za delež stroškov dela tehničnega direktorja (10.615 €).

Ostali stroški (61.936 €):

- to so drugi proizvodni stroški – med nje spadajo zamudne obresti zaradi plačil dobaviteljem z zamudo (121 €). Visok odstotek stroškov predstavljajo stroški republiškega vodnega povračila, ki je sestavni del cene vodarine in ni pokrit s prihodki iz tega naslova, kateremu smo dodali stroške premalo plačanega vodnega povračila iz obveznosti iz preteklih let (52.324 €) in taksa za tožbe (1.752 €). Konec leta smo na podlagi sklepov sodišča in drugih informacij (stečajni postopki, prisilne poravnave, likvidacije) opravili odpis terjatev in oblikovali prevrednotovalni popravek terjatev v višini (7.739 €).

Vodno povračilo se je mesečno nakazovalo v državni proračun na podlagi mesečnih akontacij, ki jih je določil ARSO na podlagi količine načrpane vode v preteklem letu 2013. V letu 2014 so nastajale razlike med akontacijami in obračunom tekočega leta, ker se je poraba vode zmanjševala, med letom so posamezna podjetja postala direktni zavezanci za plačilo vodnega povračila (Tki, Steklarna, KRC za bazen), proračun pa bo izveden v letu 2015. Zaradi vključitve vodnega povračila v ceno vodarine s 1. 6. 2014 se je razlika preveč plačanega vodnega povračila državi v višini 7.800 € z obveznosti do države poknjižila med stroške poslovnega leta 2014.

Splošni stroški (61.664 €) so stroški plač delavk finančno-računovskega oddelka, splošnega oddelka in direktorice ter tisti splošni stroški, katerim ob samem nastanku ne moremo določiti stroškovnih nosilcev ter so razdeljeni v skladu s sodili sprejetimi na seji NS KSP Hrastnik, d.d. dne 31. 5. 2013 in Uredbo o metodologiji za oblikovanje cen storitev obveznih občinskih gospodarskih javnih služb varstva okolja (Ur. l. RS, št. 87/2012). To so stroški ogrevanja, stroški električne energije, vode, amortizacija za poslovno stavbo, v kateri so prostori vseh delovnih enot in uprave. Sem spadajo stroški pisarniškega materiala, bančnih, poštnih, telefonskih storitev, stroški

vzdrževanja računalniških programov, zdravstveni pregledi delavcev uprave, stroški revizorjev, sej nadzornega sveta, najemnine za kopirni stroj,... v višini 61.664 € oz. 22 % splošnih stroškov gospodarske družbe.

## Poslovanje

Poslovanje tega SM je negativno. Upadla je poraba vode in s tem tudi prihodki. Cene omrežnine so se spremenile, spremenil se je tudi način izračuna cene omrežnine . V mesecu juniju je bil izveden poračun subvencije občine za leto 2013, kar je povečalo stroške najema za osnovna sredstva infrastrukture . Kljub upadanju porabe vode se vodarina ni povišala. V kalkulaciji cene vodarine je upoštevan tudi nižji strošek dela, kot pa dejansko bremeni to SM. Z upadanjem porabe pitne vode se zmanjšuje tudi prihodek za republiško vodno povračilo, ki ga zaračunamo uporabnikom, odločba države – ARSO pa je vse leto enaka in precej višja. V mesecu septembru in oktobru je prišlo do večjih okvar na vodovodnem sistemu Boben, Brnica, Podkraj, katere smo morali takoj odpraviti da ni prišlo do pomanjkanja pitne vode. Zaradi obilnejšega deževja v letošnjem letu je bilo potrebno prečistiti in izvesti dodatne servise na črpalkah, na ultrafiltraciji Pekel, črpališču Jepihovec, Ribnik,...

## 2.STROŠKOVNO MESTO ODVAJANJE ODPADNE VODE

		PLAN 2014	REALIZACIJA 2014	INDEKS REAL./ PLAN	REALIZACIJ A 2013	INDEKS 2014/2013
1.	PRIHODKI					
a)	KOMUNALNE STORITVE					
	KANALŠČINA	57.217	51.054	89	60.980	83
	SUBVENCIJE K NAJEMNINI ZA INFRASTRUKTURO	83.236	82.020	98	130.063	63
	OMREŽNINA	23.156	24.455	105		
	SKUPAJ	163.609	157.529	96	191.043	82
b)	OSTALO					
	PRAZNJENJE GREZNIC, ČIŠČENJE KANALIZACIJE	1.795	3.596	200	30.054	12
	DRUGI PRIHODKI	977	835	85	4.253	19
	<b>SKUPAJ-vse</b>	<b>166.381</b>	<b>161.960</b>	<b>97</b>	<b>225.350</b>	<b>72</b>
2.	STROŠKI					
a)	MATERIALNI					
	MATERIAL	1.548	323	21	2.451	13
	GORIVO	1.067	1.003	94	2.717	37
	ELEKTRIČNA ENERGIJA	710	861	121	680	127
	OSTALI STROŠKI	173	148	85	293	50
	DELNO SKUPAJ	<b>3.498</b>	<b>2.335</b>	<b>66</b>	<b>6.141</b>	<b>38</b>
b)	STORITVE					
	STORITVE, POPRAVILA, SERVISI	6.241	4.450	71	19.076	2

	POŠTNE, TELEFONSKE	1.476	1.296	88	1.279	101
	BANČNE	300	323	107	268	120
	INTELEKTUALNE, IZOBRAŽEVANJE		18		1.443	1
	ZDRAVSTVENE	284	284	100		
	ZAVAROVANJE	600	600	100	1.440	41
	POGODBENO DELO					
	OSTALO-TAKSA (TOŽBE)	258	105	40	258	40
	DELNO SKUPAJ	<b>9.159</b>	<b>7.076</b>	77	23.764	29
c)	AMORTIZACIJA					
	KSP	1.080	706	65	2.398	29
	NAJEMNINA ZA INFRASTRUKTURO	114.004	115.237	101	148.329	77
	DELNO SKUPAJ	<b>115.084</b>	<b>115.943</b>	100	150.727	77
d)	STROŠKI DELA					
	DELAVCI	22.978	20.083	87	36.810	54
	DELNO SKUPAJ	<b>22.978</b>	<b>20.083</b>	87	36.810	54
e)	OSTALI STROŠKI	425	3.047	717	1.402	217
	DELNO SKUPAJ	<b>425</b>	<b>3.047</b>	717	1.402	217
	SKUPAJ	<b>151.144</b>	<b>148.484</b>	98	218.844	68
	SPLOŠNI STROŠKI	21.870	19.620	89	27.098	72
	%	7,62	7	92	9,92	70
	STROŠKI SKUPAJ	<b>173.014</b>	<b>168.104</b>	97	245.942	68
	REZULTAT	<b>-6.633</b>	<b>-6.144</b>	92	-20.592	29

## Prihodki

### Kanalščina (storitev odvajanja), omrežnina

Storitve odvajanja komunalne odpadne vode so se do 31.5.2014 zaračunavale po cenah za gospodarstvo iz leta 1999, za gospodinjstva pa od 1. 1. 2003. Še vedno so bile diferencirane (gospodarstvo večje – gospodinjstvo manjše).

Od 1. 6. 2014 so uveljavljene nove cene storitev odvajanja komunalne odpadne vode na podlagi Elaborata za oblikovanje cen storitev odvajanja komunalne odpadne vode v skladu z novo Uredbo o metodologiji za oblikovanje cen storitev obveznih občinskih gospodarskih javnih služb varstva okolja (Ur. l. RS, št. 87/2012). Pri tej storitvi gre za novo storitev in nov način obračuna.

Novost je v tem, da je iz prejšnjega sistema obračuna kanalščine, ki je bil za celotno občino enoten in se je zaračunaval vsem porabnikom pitne vode, ne glede na to, ali je bila v naselju kanalizacija ali ne, nastal sistem obračuna odvajanja komunalne odpadne vode vsem tistim uporabnikom, ki so na kakršenkoli način priklopljeni na kolektorski sistem in se obravnava v tem stroškovnem mestu ter nov sistem storitev povezanih z nepretočnimi, obstoječimi greznicami in MKČ, ki tvorijo novo stroškovno mesto.

Prihodki odvajanja so obračunani na podlagi dejanskih prihodkov kanalščine v času januar-maj 2014, prihodki po novih cenah pa tudi na podlagi dejanskih prihodkov v času junij – december 2014.

### Subvencija, najemnina

V letu 2014 se nam zaračunava najemnina za infrastrukturo v višini amortizacije infrastrukturnih objektov in naprav kanalizacije, kar predstavlja po predračunu amortizacije Občine Hrastnik za gospodarsko javno infrastrukturo za leto 2014, katero imamo v najemu na podlagi Pogodbe o poslovnem najemu javne infrastrukture št. 014-3/2010 z dne 17. 8. 2010 in Aneksa št. 5 za leto 2014 114.004 €. Ker so še vedno veljale stare cene, smo že v mesecu oktobru 2011 zaprosili Občinski svet Občine Hrastnik za subvencioniranje cene izvajanja obvezne lokalne gospodarske javne službe komunalne in padavinske odpadne vode. S sklepom št. 355-5/2010 z dne 22. 12. 2011 nam je bila dodeljena subvencija cene storitve gospodarske javne službe odvajanje odpadne komunalne vode v višini 130.063 €/letno, kar je za obdobje januar – maj 2014 pomenilo 7.611 € manj kot znaša strošek najemnine za javno infrastrukturo, ki nam jo je zaračunal lastnik infrastrukture v tem času. Tako je veljalo do 31. 5. 2014.

Ker pa so bile v letu 2014 uveljavljene nove cene na podlagi Elaborata o oblikovanju cen v skladu z novo Uredbo o metodologiji za oblikovanje cen storitev obveznih občinskih gospodarskih javnih služb varstva okolja (Ur. l. RS, št. 87/2012) je Občinski svet Občine Hrastnik, dne 29. 5. 2014 potrdil 60 % uporabo infrastrukture, posledično je strošek najemnine od 1. 6. 2014 dalje tudi v višini 60 % amortizacije infrastrukture, ter sprejel nov sklep o subvencioniranju cene storitev gospodarske javne službe odvajanja komunalne odpadne vode v višini 80 % cene za gospodinjstva v delu, ki predstavlja gospodarsko javno infrastrukturo za obdobje 01. 06.2014 - 31. 12. 2014.

### Ostali prihodki

Ostali prihodki so bili planirani v manjšem obsegu kot v letu 2013. Program praznjenja greznic od 1. 6. 2014 dalje ni več na tem stroškovnem mestu. Sem spadajo še čiščenje in prebijanje kanalizacije, ki jih prefakturiramo (za nas jih izvede pogodbeni izvajalec) uporabnikom ali pa je to naš strošek.

Na podlagi navedenih obrazložitvev so prihodki in stroški leta 2014 le delno primerljivi z letom 2013.

### **Odhodki**

#### Materialni stroški (2.335 €):

- stroški električne energije predstavljajo stroške elektrike črpališča gošč pri Steklarni – Podkraj in dveh črpališč na Dolu (861 €);
- stroški pogonskega goriva zajemajo stroške goriva za vozilo Suzuki Ignis (1.003 €);
- stroški za vzdrževanje kanalizacijskega sistema zajemajo glavni in pomožni material za popravilo okvar in vzdrževanje (323 €);
- drugi stroški materiala predstavljajo avtogume (148 €).

#### Stroški storitev (7.076 €):

- storitve za vzdrževanje infrastrukture ter storitve vzdrževanja osnovnih sredstev podjetja, storitve popravil in vzdrževanja kanalizacijskega sistema, kolektorjev, revizijskih jaškov, osnovnih sredstev v lasti podjetja (3.456 €), storitve čiščenja greznic, pa tudi prebijanja kanalizacijskega sistema, ki smo jih v pretežni meri zaračunali naročnikom (994 €);
- stroški drugih storitev so stroški zavarovanja avtomobila, osnovnih sredstev v lasti podjetja (600 €), bančne storitve (323 €), poštna storitve in telefonske storitve (1.296 €); takse, dajatve (123 €), zdravstvene storitve za delavce (284 €).

#### Stroški amortizacije (706 €):

- stroški amortizacije podjetja predstavljajo stroške amortizacije za osnovna sredstva v lasti podjetja, ki so nujno potrebna za opravljanje javne službe odvajanje odpadne komunalne vode (706 €).

#### Najemnina za infrastrukturo (115.237 €):

- ta strošek predstavlja najemnino za uporabo infrastrukture za izvajanje obvezne lokalne gospodarske javne službe odvajanje odpadne komunalne vode, ki je v lasti Občine Hrastnik in v upravljanju ter vzdrževanju našega podjetja (npr. kanalizacijski vodi, kolektorji, črpališče, raztežilniki,...) v znesku 115.237 €.

#### Stroški dela (20.083 €):

- stroški dela predstavljajo strošek dela 1 delavca (11.348 €), sorazmerni del stroška dela delovodje DE Vodovod – kanalizacija (5.504 €), povečan za delež stroškov dela tehničnega direktorja (3.231 €).

#### Ostali stroški (3.047 €):

- to so drugi proizvajalni stroški – med nje spadajo takse za tožbe (283 €). Konec leta smo na podlagi sklepov sodišča in drugih informacij (stečajni postopki, prisilne poravnave, likvidacije) opravili odpis terjatev in oblikovali prevrednotovalni popravek terjatev v višini 2.764 €.

Splošni stroški ( 19.620 €) so stroški plač delavk finančno-računovodskega oddelka, splošnega oddelka in direktorice ter tisti splošni stroški, katerim ob samem nastanku ne moremo določiti stroškovnih nosilcev ter so razdeljeni v skladu s sodili sprejetimi na seji NS KSP Hrastnik, d.d. dne 31. 5. 2013 in Uredbo o metodologiji za oblikovanje cen storitev obveznih občinskih gospodarskih javnih služb varstva okolja (Ur. l. RS, št. 87/2012). To so stroški ogrevanja, stroški električne energije, vode, amortizacija za poslovno stavbo, v kateri so prostori vseh delovnih enot in uprave. Sem spadajo stroški pisarniškega materiala, bančnih, poštnih, telefonskih storitev, stroški vzdrževanja računalniških programov, zdravstveni pregledi delavcev uprave, stroški revizorjev, sej nadzornega sveta, najemnine za kopirni stroj,... v višini 19.620 € oz. 7 % splošnih stroškov gospodarske družbe.

#### **Poslovanje**

Poslovanje tega SM je kljub novim in višjim cenam in subvenciji k cenam negativno. Prvih pet mesecev so še veljale stare cene, ki niso pokrivalo stroškov poslovanja, saj je bil strošek najemnine za infrastrukturo za 7.611 € večji od subvencije za najemnino, poleg tega tudi v letu 2014 še nadalje upada poraba vode.

### 3.STROŠKOVNO MESTO PRAZNIJENJE GREZNIC

		Plan 2014	Realizacija 2014	Indeks realizacija 2014/ plan 2014
1.	PRIHODKI			
a)	Komunalne storitve			
	Storitve greznic	37.878	35.523	94
	subvencije k najemnini za infrastrukturo			
	omrežnina			
	<b>SKUPAJ</b>	<b>37.878</b>	<b>35.523</b>	<b>94</b>
b)	Ostalo			
	Praznjenje greznic		6.462	
	Drugi prihodki		2.502	
	<b>SKUPAJ</b>	<b>37.878</b>	<b>44.487</b>	<b>117</b>
2.	STROŠKI			
a)	Materialni			
	kanal. material	33	27	82
	gorivo	3.532	3.053	86
	električna energija		1.829	
	ostali stroški		716	
	<b>Delno skupaj</b>	<b>3.565</b>	<b>5.625</b>	<b>157</b>
b)	Storitve			
	storitve, popravila, servisi	13.389	15.448	115
	poštne, telefonske	506	486	96
	bančne	268	404	150
	intelektualne, izobraževanja		42	
	zdravstvene			
	zavarovanje	600	600	100
	pogodbeno delo			
	Ostalo, sodne takse		42	
	<b>Delno skupaj</b>	<b>14.763</b>	<b>17.022</b>	<b>115</b>
c)	Amortizacija			
	KSP	2.340	3.854	164
	najemnina za infrastrukturo			
	<b>Delno skupaj</b>	<b>2.340</b>	<b>3.854</b>	<b>164</b>
d)	Stroški dela			
	delavci	11.776	11.051	93
	<b>Delno skupaj</b>	<b>11.776</b>	<b>11.051</b>	<b>93</b>
e)	Drugi odhodki			
	<b>Delno skupaj</b>			
	<b>SKUPAJ</b>	<b>32.444</b>	<b>37.552</b>	<b>115</b>
	Splošni stroški	4.707	5.045	107



%	1,64	1,8	109
<b>STROŠKI SKUPAJ</b>	<b>37.151</b>	<b>42.597</b>	<b>114</b>
<b>REZULTAT</b>	<b>+727</b>	<b>+1.890</b>	<b>259</b>

Stroškovno mesto greznice je pričelo delovati kot samostojno stroškovno mesto od 1. 6. 2014 dalje, po uveljavitvi cen na podlagi Uredbe o metodologiji za oblikovanje cen storitev obveznih občinskih gospodarskih javnih služb varstva okolja (Ur. l. RS, št. 87/2012, zaradi česar ni primerjalnih podatkov za leto 2013.

## Prihodki

### Storitve povezane z nepretočnimi, obstoječimi greznicami in MKČ

Od 1. 6. 2014 so uveljavljene in oblikovane nove cene storitev povezanih z nepretočnimi in obstoječimi greznicami in MKČN.

Uporabniki teh storitev po novem mesečno plačujejo storitev praznjenja greznic po kriteriju porabe pitne vode ter omrežnino čiščenja, ki je upoštevana v stroškovnem mestu čistilna naprava, in ne ob enkratnem praznjenju greznic, tako kot v letu 2013. V ceni storitve povezane z nepretočnimi greznicami, obstoječimi greznicami in MKČ so vključeni tudi stroški čiščenja grezničnih gošč na čistilni napravi, zato smo del stroškov, ki se nanašajo na čiščenje grezničnih gošč iz stroškovnega mesta Centralna čistilna naprava prenesli na stroškovno mesto Praznjenje greznic (električna energija, voda, gorivo, odvoz in obdelava mulja,..).

### Ostali prihodki

Ostali prihodki zajemajo prihodke od storitev praznjenja greznic do 1. 6. 2014, od takrat dalje so se te storitve zaračunavale uporabnikom. Storitve praznjenja greznic uporabnikom, ki teh storitev mesečno ne plačujejo, storitve ob ukinitvi greznice, praznjenje greznice več kot 1x na 3 leta so še vedno prihodki tega SM in SM Čistilna naprava.

## Odhodki

### Materialni stroški (5.625 €):

- stroški pogonskega goriva zajemajo stroške goriva za delovno vozilo traktor s cisterno za odvoz grezničnih gošč (3.053 €);
- stroški energije - električna energija za čiščenje grezničnih gošč na čistilni napravi (1.829 €), voda za izpiranje posebnega priklopa za praznjene cistern za prevoz grezničnih gošč (663 €);
- drugi stroški materiala predstavljajo material za varstvo pri delu (8 €), drobní inventar do enega leta (53 €), stroške pomožnega materiala (19 €).

### Stroški storitev (17.022 €):

- storitve praznjenja, ki smo jih v pretežni meri zaračunali naročnikom do 31. 5. 2014 (14.301 €), po tem obdobju pa samo direktnim naročnikom, praznjenje po urniku pa je v ceni storitve greznic, odvoz in obdelava mulja grezničnih gošč (1.147 €);
- stroški intelektualnih in osebnih storitev so stroški izobraževanja delavcev in stroški nakupa strokovne literature ter ostali stroški (84 €);

- stroški drugih storitev so stroški zavarovanja traktorske cisterne in osnovnih sredstev v lasti podjetja (600 €), bančni stroški (404 €) in stroški poštnih in telefonskih storitev (486 €).

#### Stroški amortizacije (3.854 €):

- stroški amortizacije podjetja predstavljajo stroške amortizacije za osnovna sredstva v lasti podjetja, ki so nujno potrebna za opravljanje javne službe – (3.854 €).

#### Stroški dela (11.051 €):

- stroški dela predstavljajo od 1. 6. 2014 dalje: strošek dela 1 delavca (7.430 €), sorazmerni del stroška dela delovodje DE Vodovod – kanalizacija (3.029 €), povečan za delež stroškov dela tehničnega direktorja (592 €).

Splošni stroški so stroški plač delavk finančno-računovodskega oddelka, splošnega oddelka in direktorice ter tisti splošni stroški, katerim ob samem nastanku ne moremo določiti stroškovnih nosilcev ter so razdeljeni v skladu s sodili sprejetimi na seji NS KSP Hrastnik, d.d. dne 31. 5. 2013 in Uredbo o metodologiji za oblikovanje cen storitev obveznih občinskih gospodarskih javnih služb varstva okolja (Ur. l. RS, št. 87/2012). To so stroški ogrevanja, stroški električne energije, vode, amortizacija za poslovno stavbo, v kateri so prostori vseh delovnih enot in uprave. Sem spadajo stroški pisarniškega materiala, bančnih, poštnih, telefonskih storitev, stroški vzdrževanja računalniških programov, zdravstveni pregledi delavcev uprave, stroški revizorjev, sej nadzornega sveta, najemnine za kopirni stroj,... v višini 5.045 € oz. 1,8 % splošnih stroškov gospodarske družbe.

### **Poslovanje**

Poslovanje tega stroškovnega mesta je pozitivno. Ni možna primerjava z letom 2013, ker storitev praznjenja greznic v tem letu še ni bila vodena kot samostojno stroškovno mesto, ampak je bila vključena v stroškovno mesto kanalizacija. Sedemmesečno poslovanje samostojnega stroškovnega mesta Praznjenje greznic v letu 2014, po uveljavitvi novih cen na podlagi Uredbe, kaže prihodke in stroške, ki bodo sestavni del poslovanja na tem stroškovnem mestu.

### **4.STROŠKOVNO MESTO ČIŠČENJE ODPADNE VODE**

		PLAN 2014	REALIZACIJA 2014	INDEKS REAL./ PLAN	REALIZACIJA 2013	INDEKS 2014/2013
1.	PRIHODKI					
1)	KOMUNALNE STORITVE					
a)	ČIŠČENJE ODPADNE VODE	156.708	155.848	99	171.863	90
b)	OMREŽNINA	116.544	126.016	108	118.000	106
c)	SUBVENCIJE K NAJEMNINI ZA INFRASTRUKTURO	72.115	64.173	89	73.592	87
	DELNO SKUPAJ	<b>345.367</b>	<b>346.037</b>	100	363.455	95
b)	DRUGE STORITVE					
	ČIŠČENJE GREZNIČNIH GOŠČ	5.500	11.593	210	9.759	118
	DRUGI PRIHODKI	4.000	2.889	72	5.732	50
	DELNO SKUPAJ	<b>9.500</b>	<b>14.482</b>	152	15.491	93
	SKUPAJ	<b>354.867</b>	<b>360.519</b>	101	378.946	95

2.	STROŠKI					
a)	MATERIALNI					
	ELEKTRIKA	20.418	19.908	97	23.177	85
	GORIVO- OGREVANJE, VODA	8.885	10.777	121	12.514	86
	STROŠKI MATERIALA	5.644	5.749	102	8.113	70
	IZLOČENE MAŠČOBE, PRESEŽNO BLATO	18.583	18.101	97	26.303	68
	DELNO SKUPAJ	<b>53.530</b>	<b>54.535</b>	102	70.107	77
b)	STORITVE					
	MONITORINGI,	4.682	5.214	111	5.706	91
	VZDRŽEVANJE, SERVISI OS,	5.246	7.335	139	9.478	77
	ZAVAROVANJE	840	576	68	960	60
	OSTALE STORITVE	7.562	6.608	87	7.562	87
	DELNO SKUPAJ	<b>18.330</b>	<b>19.733</b>	107	23.706	83
c)	AMORTIZACIJA					
	AMORTIZACIJA KSP	2.400	2.208	92	2.230	99
d)	NAJEMNINA ZA INFRASTRUKTURO	190.699	190.400	100	190.700	100
	DELNO SKUPAJ	<b>193.099</b>	<b>192.608</b>	99	192.930	100
e)	STROŠKI DELA					
	DELAVCI	47.815	51.528	107	52.217	98
	DELNO SKUPAJ	<b>47.815</b>	51.528	107	52.217	98
f)	DRUGI ODHODKI	3.845	4.316	112	4.675	92
	SKUPAJ	<b>316.619</b>	<b>322.720</b>	102	343.635	94
g)	SPLOŠNI STROŠKI	45.950	42.043	91	42.560	98
	%	16,01	15	93	15,58	96
	STROŠKI SKUPAJ	<b>362.569</b>	<b>364.763</b>	100	386.195	94
	REZULTAT	<b>-7.702</b>	<b>- 4.244</b>	55	-7.249	58

## Prihodki

### Storitev čiščenja, omrežnina

Od 1. 6. 2014 so uveljavljene nove cene omrežnine storitev čiščenja komunalne odpadne vode na podlagi Elaborata za oblikovanje cen storitev čiščenje komunalne odpadne vode v skladu z novo Uredbo o metodologiji za oblikovanje cen storitev obveznih občinskih gospodarskih javnih služb varstva okolja (Ur. l. RS, št. 87/2012).

Cena storitve čiščenja komunalne odpadne vode se ni povišala (kljub temu, da poraba vode pada, da je bila v kalkulaciji cene iz leta 2010 upoštevana poraba vode na končni priklop, da v kalkulaciji cene iz 2010 niso bili upoštevani splošni stroški, ki pa to stroškovno mesto bremenijo, v kalkulaciji iz maja 2014 niso bili upoštevani stroški porabe vode, ki to SM bremenijo).

Novost je pri zaračunavanju omrežnine, kjer v večstanovanjskih stavbah ni več enota obračuna obračunski vodomer, temveč število enot stanovanj, kar fiktivno poveča število vodomerov in zniža ceno za osnovni vodomer.

Poraba vode v letu 2014 se je glede na isto obdobje v letu 2013 znižala za 34.407 m<sup>3</sup>, zato so prihodki nižji.

### Subvencija, najemnina

V letu 2014 se nam zaračunava najemnina za infrastrukturo v višini amortizacije infrastrukturnih objektov in naprav čistilne naprave, ki znaša po predračunu amortizacije Občine Hrastnik za gospodarsko javno infrastrukturo za leto 2014, katero imamo v najemu na podlagi Pogodbe o poslovnem najemu javne infrastrukture št. 014-3/2010 z dne 17. 8. 2010 in Aneksa št. 5 za leto 2014 - 190.699 €. Iz prejšnjega leta velja sklep Občinskega sveta Občine Hrastnik o subvencioniranju cene storitev gospodarske javne službe čiščenja komunalne odpadne vode v višini 45 % za gospodinjstva v delu, ki predstavlja uporabo gospodarske javne infrastrukture, ki je veljal do 31. 5. 2014. Od 1. 6. 2014 dalje pa velja nov sklep o subvencioniranju cene storitev gospodarske javne službe čiščenja komunalne odpadne vode v višini 45 %, za gospodinjstva v delu, ki predstavlja uporabo gospodarske javne infrastrukture, ki ga je sprejel Občinski svet Občine Hrastnik na seji dne 29. 5. 2014 z veljavnostjo do 31. 12. 2014.

### Ostali prihodki

Prihodke od čiščenja grezničnih gošč smo ustvarjali do 31. 05. 2014, saj smo to storitev opravljali kot samostojno dejavnost in jo tudi zaračunali ob praznjenju greznic. Od takrat dalje pa le po naročilu strank. Od sprejema novih cen dalje je to mesečni strošek uporabnika na podlagi m<sup>3</sup> porabljene vode in sestavni del cene storitve povezane z nepretočnimi, obstoječimi greznicami in MKČN in ne prihodek stroškovnega mesta čistilna naprava.

### **Odhodki**

#### Materialni stroški (54.535 €):

- stroški električne energije predstavljajo stroške za porabljeno elektriko na Centralni čistilni napravi Hrastnik (19.908 €);
- strošek goriva zajema nakup kurilnega olja za ogrevanje prostorov v objektu Centralne čistilne naprave (2.747 €), stroški vode pa so potrebni za avtomatski proces mehanskega čiščenja - za spiranje spiral, pri dehidraciji blata, za mešanje polielektrolita, pranje naprave, za spiranje cisterne pri dovozu grezničnih gošč in platoja čistilne naprave (7.691 €), gorivo za vozilo Panda (339 €);
- stroški materiala predstavljajo stroške za kemikalije: železov triklorid, polielektroliti v prašku – aceflok (4.112 €), elektro material (146 €); drugi stroški materiala predstavljajo stroške materiala za čiščenje (291 €), potrošni material (9 €), material za varstvo pri delu (10 €), pisarniški material in drobni inventar z dobo uporabe do 1 leta (289 €), material za tekoče vzdrževanje avtomobila in avtogume (892 €);
- stroški mulja iz čistilne naprave - končni produkt čiščenja, ki ga prevzame za to pooblaščen organizacija Saubermacher Slovenija d.o.o., stroški prevzema posebnih odpadkov s ČN – Simbio Cellje, ČN Domžale,...– (18.101 €).

#### Stroški storitev (19.733 €):

- stroški monitoringov - to so storitve monitoringov, ki jih izvaja podjetje RTCZ Hrastnik (5.214 €);
- storitve za vzdrževanje infrastrukture in storitve vzdrževanja osnovnih sredstev podjetja so storitve servisiranja in popravila naprav (7.335 €);

- drugi proizvodjalni stroški – so stroški za izobraževanje, zdravstveni pregledi delavcev (210 €), zavarovanje (576 €), bančne storitve (758 €), PTT storitve (3.312 €), prevozni stroški (363 €), storitve varovanja objekta (1.965 €).

#### Stroški amortizacije (2.208 €):

- stroški amortizacije podjetja predstavljajo stroške amortizacije za osnovna sredstva v lasti podjetja, ki so nujno potrebna za opravljanje javne službe čiščenje odpadne vode (2.208 €).

#### Najemnina za infrastrukturo (190.400 €):

- ta strošek predstavlja najemnino za uporabo infrastrukture za izvajanje obvezne lokalne gospodarske javne službe čiščenje odpadne vode, ki je v lasti Občine Hrastnik in v upravljanju ter vzdrževanju našega podjetja (vsi objekti in naprave na lokaciji ČN Hrastnik) v znesku 190.400 €.

#### Stroški dela (51.528 €):

- stroški dela predstavljajo stroške dela 2 delavcev (44.144 €), povečan za delež stroškov dela tehničnega direktorja (7.384 €).

#### Ostali stroški (4.316 €):

- drugi stroški – med nje spadajo obresti za nepravočasno plačane račune - Saubermacher Slovenija d.o.o.,.... (277 €), takse za izvršbe (526 €). Konec leta smo na podlagi sklepov sodišča in drugih informacij (stečajni postopki, prisilne poravnave, likvidacije) opravili odpis terjatev in oblikovali prevrednotovalni popravek terjatev v višini 3.513 €.

Splošni stroški (42.043 €) so stroški plač delavk finančno-računovodskega oddelka, splošnega oddelka in direktorice ter tisti splošni stroški, katerim ob samem nastanku ne moremo določiti stroškovnih nosilcev ter so razdeljeni v skladu s sodili sprejetimi na seji NS KSP Hrastnik, d.d. dne 31. 5. 2013 in Uredbo o metodologiji za oblikovanje cen storitev obveznih občinskih gospodarskih javnih služb varstva okolja (Ur. l. RS, št. 87/2012). To so stroški ogrevanja, stroški električne energije, vode, amortizacija za poslovno stavbo, v kateri so prostori vseh delovnih enot in uprave. Sem spadajo stroški pisarniškega materiala, bančnih, poštnih, telefonskih storitev, stroški vzdrževanja računalniških programov, zdravstveni pregledi delavcev uprave, stroški revizorjev, sej nadzornega sveta, najemnine za kopirni stroj,... v višini 42.043 oz. 15, % splošnih stroškov gospodarske družbe.

#### **Poslovanje**

Poslovanje tega stroškovnega mesta je negativno. Nova kalkulacija cen ni upoštevala vseh stroškov energije (poraba pitne vode po vodomeru) in splošnih stroškov, dejansko porabo vode, ..., tako, da se cena storitve čiščenja ni povišala.

## 5.STROŠKOVNO MESTO JAVNA KOMUNALNA RABA

		PLAN 2014	REALIZACIJA 2014	INDEKS REAL./ PLAN	REALIZACIJA 2013	INDEKS 2014/2013
1.	PRIHODKI					
a)	JKR	42.113	36.366	86	42.113	86
b)	ZELENICE, PARKI,...	39.296	45.328	115	39.296	115
c)	IZOBEŠANJE ZASTAV	4.449	6.875	154	4.449	154
d)	ZIMSKA SLUŽBA V JKR	12.680	8.455	66	15.292	55
e)	DELO PO NAROČILU V JKR	3.866	4.204	108	2.331	180
f)	OBSEKOVANJE VEJEVJA OB CESTAH	4.283	2.547	59		
	DELNO SKUPAJ	<b>106.687</b>	<b>103.775</b>	97	103.481	100
g)	DRUGI PRIHODKI	13.648	12.277	89	12.616	97
	DELNO SKUPAJ	<b>13.648</b>	<b>12.277</b>	89	12.616	97
	JAVNA DELA	<b>72.260</b>	<b>85.926</b>	118	68.077	126
	SKUPAJ	<b>192.595</b>	<b>201.978</b>	104	184.174	109
2.	STROŠKI					
a)	MATERIALNI					
	MATERIAL	2.518	1.682	66	3.366	50
	GORIVO	3.050	5.470	179	6.189	88
	OSTALO	842	1.141	135	1.467	77
	DELNO SKUPAJ	<b>6.410</b>	<b>8.293</b>	129	11.022	75
b)	STORITVE					
	STORITVE	4.882	3.873	79	6.641	58
	POŠTNE, TELEFONSKE	266	256	96	266	96
	ZAVAROVANJE	960	644	67	960	67
	INTELEKTUALNE,IZOBRAŽEVANJE	58			299	
	ZDRAVSTVENE	232	368	158	232	158
	OSTALO	325	112	34	325	34
	DELNO SKUPAJ	<b>6.723</b>	<b>5.253</b>	78	8.723	60
c)	AMORTIZACIJA					
	AMORTIZACIJA KSP	3.300	2.950	89	3.399	86
	DELNO SKUPAJ	<b>3.300</b>	<b>2.950</b>	89	3.399	86
d)	STROŠKI DELA					
	DELAVCI	79.432	80.972	101	90.731	89
	DELNO SKUPAJ	<b>79.432</b>	<b>80.972</b>	101	90.731	89
e)	OSTALI STROŠKI					
	JAVNA DELA	81.466	87.882	107	68.158	128
	SKUPAJ	<b>177.331</b>	<b>185.350</b>	104	182.033	101
	%	8,97	9	100	5,16	174
f)	SPLOŠNI STROŠKI	25.744	25.226	98	14.095	179
	DELNO SKUPAJ:	<b>25.744</b>	<b>25.226</b>	98	14.095	179
	STROŠKI SKUPAJ	<b>203.075</b>	<b>210.576</b>	103	196.128	107
	REZULTAT	<b>-10.480</b>	<b>-8.598</b>	82	-11.954	72

## Prihodki

Prihodki so doseženi v večjem obsegu kot v letu 2013, predvsem na račun prihodkov javnih del. V letu 2014 smo imeli preko programa javnih del zaposlenih 11 delavcev. Prihodki javnih del zajemajo plače delavcev, zdravniške preglede delavcev, ki jih pokrivata Občina Hrastnik in Zavod za zaposlovanje Hrastnik, ter del upravičenih materialnih stroškov (gorivo, nadomestni deli, popravila za kosilnice, motorne žage, kose...). Prihodki iz naslova del, ki se opravljajo na tem stroškovnem mestu so planirani na podlagi zagotovljenih proračunskih sredstev Občine Hrastnik. Proračunska sredstva za te storitve so za leto 2014 glede na leto 2013 v podobnem obsegu. Nekaj prihodka smo ustvarili tudi na podlagi naročil strank – košnja okoli blokov po naročilu.

## Odhodki

### Materialni stroški (8.293 €):

- stroški pogonskega goriva zajemajo stroške goriva za tovorno vozilo Mazda ter za kosilnice, motorne žage, ..(5.470 €);
- stroški materiala zajemajo material za popravilo okvar in vzdrževanje delovnih strojev (906 €), material za čiščenje (318 €), potrošni material (458 €);
- drugi stroški materiala predstavljajo stroške materiala za tekoče vzdrževanje avtomobilov (412 €), gume (454 €) in drobn inventar z uporabo do enega leta (275 €).

### Stroški storitev (5.253 €):

- storitve za vzdrževanje OS v lasti podjetja (3.303 €), storitve prevozov – novoletne jelke (570 €);
- stroški zdravstvenih pregledov delavcev (368 €);
- stroški drugih storitev so stroški zavarovanja avtomobilov in OS v lasti podjetja (644 €), poštna storitve in telefonske storitve (256 €), stroški taks za registracijo (112 €).

### Stroški amortizacije (2.950 €):

- stroški amortizacije podjetja predstavljajo stroške amortizacije za OS v lasti podjetja, ki so nujno potrebna za opravljanje javne službe JKR (2.950 €) .

### Stroški dela (80.972 €):

- stroški dela predstavljajo stroške dela 6 delavcev DE JKR (61.254 €), povečani za delež stroškov dela tehničnega direktorja (4.153 €), dela vodje DE JKR (8.280 €) ter za delež stroškov dela pokopaliških delavcev (7.285 €);

### Ostali stroški (87.882 €):

- javna dela: stroški materiala za popravila osnovnih sredstev (1.590 €), potrošni material (155 €), material za varstvo pri delu (132 €), orodja (887 €), gorivo za delovne stroje (620 €), stroški za plače, potne stroške, prehrano (81.020 €), zdravniške preglede (624 €), izobraževanje – varstvo pri delu (174 €), popravila osnovnih sredstev (2.680 €).
- Splošni stroški (25.226 €) so stroški plač delavk finančno-računovodskega oddelka, splošnega oddelka in direktorice ter tisti splošni stroški, katerim ob samem nastanku ne moremo določiti stroškovnih nosilcev ter so razdeljeni v skladu s sodili sprejetimi na seji NS KSP Hrastnik, d.d.

dne 31. 5. 2013 in Uredbo o metodologiji za oblikovanje cen storitev obveznih občinskih gospodarskih javnih služb varstva okolja (Ur. l. RS, št. 87/2012). To so stroški ogrevanja, stroški električne energije, vode, amortizacija za poslovno stavbo, v kateri so prostori vseh delovnih enot in uprave. Sem spadajo stroški pisarniškega materiala, bančnih, poštnih, telefonskih storitev, stroški vzdrževanja računalniških programov, zdravstveni pregledi delavcev uprave, stroški revizorjev, sej nadzornega sveta, najemnine za kopirni stroj,... v višini 25.226 € oz. 9 % splošnih stroškov gospodarske družbe.

## Poslovanje

Delo stroškovnega mesta JKR je zelo sezonsko in odvisno od vremenskih sprememb (zimsko služba, košnja javnih površin, ...).

To stroškovno mesto posluje negativno, vendar je negativni rezultat nižji od planiranega. Program izvajanja javnih del se delno krije preko Zavoda za zaposlovanje in Občine Hrastnik, ki zagotovi stroške za plače delavcev, regres in za zdravniške preglede le - teh ter nujne materialne stroške. Poleg tega pa nastajajo stroški, ki so riziko izvajalca javnih del, ki nam povečajo stroške, niso pa plačani s strani Zavoda. Taki stroški so zaščitna oblačila in obutev, sanitarni material, material za varstvo pri delu – zaščitne rokavice, maske, očala.

Težave pri poslovanju tega SM so bile tudi v preteklih poslovnih letih (invalidi, bolniška odsotnost v breme delodajalca, nerefundacije, zagotovljena omejena proračunska sredstva, cene iz februarja 2011).

## 6. STROŠKOVNO MESTO POKOPALIŠČE

		PLAN 2014	REALIZACIJ A 2014	INDEKS REAL./ PLAN	REALIZACIJ A 2013	INDEKS 2014/2013
1.	PRIHODKI					
a)	POGREBNE IN POKOPALIŠKE STORITVE	105.201	110.295	104	101.000	109
b)	NAJEMNINE GROBOV	51.064	53.274	104	54.500	97
d)	DRUGI PRIHODKI	1.000	1.594	159	1.000	159
	SKUPAJ	<b>157.265</b>	<b>165.163</b>	105	156.500	105
2.	STROŠKI					
a)	MATERIALNI					
	MATERIAL – POGREBNI,..	20.500	21.744	106	20.000	108
	GORIVO	3.838	2.575	67	4.100	62
	ELEKTRIČNA ENERGIJA	3.977	3.512	88	3.900	90
	OSTALO	1.088	845	77	1.100	76
	DELNO SKUPAJ	<b>29.403</b>	<b>28.676</b>	97	29.100	98
b)	STORITVE					
	ŽALE LJUBLJANA	23.500	26.044	110	23.500	110
	POŠTNE, TELEFONSKE	1.365	1.415	103	1.100	128
	ZAVAROVANJE	960	960	100	500	192
	ZDRAVSTVENE	235	263	111	200	131
	ODVOZI ODPADKOV S POKOPALIŠČA	14.220	14.220	100	14.220	100



	NAJEM POKOPALIŠKEGA PROGRAMA	1.166	1.302	111	1.400	93
	OSTALO	3.000	1.113	37	1.100	101
	DELNO SKUPAJ	<b>44.446</b>	<b>45.317</b>	102	42.020	107
c)	AMORTIZACIJA					
	AMORTIZACIJA KSP	5.160	4.920	95	3.300	149
	NAJEMNINA ZA INFRASTRUKTURO	11.071	11.070	100	11.071	100
	DELNO SKUPAJ	<b>16.231</b>	<b>15.990</b>	98	14.371	111
d)	STROŠKI DELA					
	DELAVCI	41.879	53.173	127	50.500	105
	DELNO SKUPAJ	<b>41.879</b>	<b>53.173</b>	127	50.500	105
e)	DRUGI ODHODKI	4.020	592	14	1.000	59
	SKUPAJ	<b>135.979</b>	<b>143.748</b>	105	136.991	105
	%	6,88	7	101		
f)	SPLOŠNI STROŠKI	19.746	19.620	99	17.647	111
	DELNO SKUPAJ	<b>19.746</b>	<b>19.620</b>	99	17.647	111
	STROŠKI SKUPAJ	<b>155.725</b>	<b>163.368</b>	105	154.638	105
	REZULTAT	<b>+1.540</b>	<b>+1.795</b>	116	+1.862	96

## Prihodki

Prihodki iz naslova pokopaliških in pogrebnih storitev so višji kot v preteklem letu. Opravljenih je bilo 119 pogrebov, od tega 4 klasični (3,36 %) in 115 žarnih (96,64 %). Na pokopališču Dol pri Hrastniku 115, na pokopališču Turje 3 in na pokopališču v Podkraju 1. Ostali prihodki predstavljajo izredne prihodke odplačila že odpisanih tožb, obresti, rubežev,.. ki se obračunajo ob zaključku leta. Pokopališke in pogrebne storitve in najemnine grobov se zaračunavajo po cenah z dne 1. 1. 2009.

## Odhodki

### Materialni stroški (28.676 €):

- stroški električne energije predstavljajo stroške električne energije za stavbo poslovnega objekta in za razsvetljavo na pokopališču (3.512 €);
- stroški pogonskega goriva zajemajo stroške goriva za pogrebno vozilo in gorivo za kosilnice za košenje zelenic na pokopališču (2.575 €);
- stroški materiala za izvajanje pogreba so: krsta, žare, križ, ..... (21.744 €);
- drugi stroški materiala predstavljajo stroške potrošnega materiala (607 €), materiala za čiščenje (238€).

### Stroški storitev (45.317 €):

- storitve upepelitev – Žale Ljubljana in storitve ureditve pokojnikov v bolnicah (25.696 €) in ostale storitve – čiščenje, popravila kosilnic (348 €);
- stroški intelektualnih in osebnih storitev so stroški izobraževanja delavcev in strokovne literature, zdravstveni pregledi delavcev (263 €);

- stroški drugih storitev so stroški zavarovanja avtomobilov in osnovnih sredstev v lasti podjetja (960 €), poštna storitve in telefonske storitve (1.415 €), naročnina RTV, servis avtomobila in takse za registracijo vozila, vinjeta, projekt hortikulture ureditve pokopališča (1.113 €);
- storitve odvoza odpadkov s pokopališča (ostali odpadki, biološki odpadki, odpadne nagrobne sveče, ločene frakcije) (14.220 €);
- stroški računalniških storitev za najem pokopališkega programa (1.302 €).

#### Stroški amortizacije (4.920 €):

- stroški amortizacije podjetja predstavljajo stroške amortizacije za osnovna sredstva v lasti podjetja, ki so nujno potrebna za opravljanje izbirne lokalne gospodarske javne službe upravljanje pokopališča in izvajanje pokopaliških in pogrebnih dejavnosti (4.920 €).

#### Najemnina za infrastrukturo (11.070 €):

- ta strošek predstavlja najemnino za uporabo infrastrukture za izvajanje te gospodarske javne službe, ki je v lasti Občine Hrastnik in v našem upravljanju (npr. poslovilni objekt z opremo na pokopališču Dol, pokopna polja,...) v znesku (11.070 €).

#### Stroški dela (53.173 €):

- stroški dela predstavljajo sorazmerni del vseh stroškov dela za 2 delavca DE Pokopališče (43.8832 €), povečan za delež stroškov dela tehničnega direktorja (3.231 €), vodje DE JKR (6.059 €).

#### Ostali stroški (592 €):

- drugi proizvodni stroški – stroški takse za tožbe (264 €). Konec leta smo na podlagi sklepov sodišča in drugih informacij opravili odpis terjatev in oblikovali prevrednotovalni popravek terjatev v višini (592 €).

Splošni stroški (19.620 €) so stroški plač delavk finančno-računovodskega oddelka, splošnega oddelka in direktorice ter tisti splošni stroški, katerim ob samem nastanku ne moremo določiti stroškovnih nosilcev ter so razdeljeni v skladu s sodili sprejetimi na seji NS KSP Hrastnik, d.d. dne 31. 5. 2013 in Uredbo o metodologiji za oblikovanje cen storitev obveznih občinskih gospodarskih javnih služb varstva okolja (Ur. l. RS, št. 87/2012). To so stroški ogrevanja, stroški električne energije, vode, amortizacija za poslovno stavbo, v kateri so prostori vseh delovnih enot in uprave. Sem spadajo stroški pisarniškega materiala, bančnih, poštnih, telefonskih storitev, stroški vzdrževanja računalniških programov, zdravstveni pregledi delavcev uprave, stroški revizorjev, sej nadzornega sveta, najemnine za kopirni stroj,... v višini 19.620 € oz. 7 % splošnih stroškov gospodarske družbe.

#### **Poslovanje**

Poslovanje stroškovnega mesta je pozitivno. Pogrebne in pokopališke storitve poslujejo negativno, storitve upravljanja in vzdrževanja pokopališča Dol pri Hrastniku pa poslujejo pozitivno in pokrivajo negativno poslovanje pogrebnih in pokopaliških storitev.

## 7.STROŠKOVNO MESTO RAVNANJE Z ODPADKI

		PLAN 2014	REALIZACIJA 2014	INDEKS REAL./ PLAN	REALIZACIJA 2013	INDEKS 2014/2013
1.	PRIHODKI					
	KOMUNALNE STORITVE – ZBIRANJE, ODVOZ ODPADKOV,	292.627	290.404	99	251.824	115
	DEPONIRANJE	92.263	92.136	99	227.749	40
	PREDELAVA BIO ODPADKOV	30.485	38.577	126	35.702	108
	TAKSA-ODPADKI	7.601	7.601	100	19.381	39
	DELNO SKUPAJ	<b>422.976</b>	<b>428.718</b>	101	534.656	80
b)	OSTALO					
	LOČENE FRAKCIJE	6.624	6.383	96	6.474	98
	TROŠARINA	1.152	1.468	127	1.950	75
	DRUGI PRIHODKI	6.701	9.270	138	12.945	71
	DELNO SKUPAJ	<b>14.477</b>	<b>17.121</b>	118	21.379	80
	DELNO SKUPAJ	<b>437.453</b>	<b>445.839</b>	102	556.035	80
	SKUPAJ					
2.	STROŠKI					
a)	MATERIALNI					
	GORIVO	29.906	28.493	95	29.906	95
	MAT. ZA POPRAVILA VOZIL	6.314	6.602	104	6.314	104
	OSTALI MATERIAL	5.824	5.649	97	5.398	101
	DELNO SKUPAJ	<b>42.044</b>	<b>40.744</b>	97	41.618	98
b)	STORITVE					
	DEPONIRANJE	36.187	36.187	100	92.497	39
	PREDELAVA BIO ODPADKOV	30.485	38.589	126	35.166	109
	TAKSA - ODPADKI	7.601	7.601	100	19.381	39
	ZAVAROVANJE	3.240	2.054	63	4.080	50
	POŠTNE, TELEFONSKE	9.142	7.630	83	8.030	95
	BANČNE	1.714	1.923	112	1.533	125
	INTELEKTUALNE	979	337	34	212	159
	STORITVE POPRAVIL, SERVISI	19.619	10.438	53	22.619	46
	ZDRAVSTVENE	662	527	79	522	101
	OSTALI STROŠKI-	2.072	4.058	195	3.822	106
	OSTALE STORITVE	394	958	243	2.162	44
	DELNO SKUPAJ	<b>112.095</b>	<b>110.302</b>	98	190.024	58
c)	AMORTIZACIJA					
	AMORTIZACIJA KSP	42.000	42.104	100	52.172	80
	DELNO SKUPAJ	<b>42.000</b>	<b>42.104</b>	100	52.172	80
d)	STROŠKI DELA					
	DELAVCI	192.949	198.225	102	196.553	101
	DELNO SKUPAJ	<b>192.949</b>	<b>198.225</b>	102	196.553	101

e)	OSTALI STROŠKI					
	OBRESTI	716	208	29	949	22
	DRUGI ODHODKI	5.646	13.954	247	18.591	75
	DELNO SKUPAJ	<b>6.362</b>	<b>14.162</b>	222	19.540	72
	SKUPAJ	<b>395.450</b>	<b>405.537</b>	102	499.907	81
	%	20	19	95	22,02	86
f)	SPLOŠNI STROŠKI	57.401	53.255	92	60.152	59
	DELNO SKUPAJ	<b>452.851</b>	<b>458.792</b>	101	560.059	82
	STROŠKI, KI SE ODŠTEJEJO PREVOZI POKOPALIŠČE	<b>-14.220</b>	<b>-14.220</b>	100	-14.220	100
	STROŠKI SKUPAJ	<b>438.631</b>	<b>444.572</b>	101	545.839	81
	REZULTAT	<b>-1.178</b>	<b>+1.267</b>		+10.196	12

## Prihodki

Storitve zbiranja in prevoza komunalnih odpadkov so se do 31.5.2014 zaračunavale po cenah iz leta 2001. Še vedno so bile diferencirane (gospodarstvo večje – gospodinjstvo manjše). Prav tako se je na kontih prihodkov in odhodkov vodilo deponiranje, ki ga izvaja Ceroz d.o.o. Hrastnik, naša družba pa ga le prefakturira povzročiteljem odpadkov.

Od 1. 6. 2014 so uveljavljene nove cene storitev zbiranja določenih vrst komunalnih odpadkov na podlagi Elaborata za oblikovanje cen storitev zbiranje določenih vrst komunalnih odpadkov v skladu z novo Uredbo o metodologiji za oblikovanje cen storitev obveznih občinskih gospodarskih javnih služb varstva okolja (Ur. l. RS, št. 87/2012). Uvedel se je nov način zaračunavanja storitev in nova storitev zaračunavanja bio odpadkov.

Novost je pri zaračunavanju storitve zbiranja določenih vrst komunalnih odpadkov. Ločeno se je oblikovala cena za t.i. »zbiranje mešanih komunalnih odpadkov (MKO)« kamor spada: zbiranje ločenih frakcij določenih komunalnih odpadkov in kosovnih odpadkov, zbiranje ločeno zbrane odpadne embalaže, zbiranje mešanih komunalnih odpadkov (črne posode) in cena za t. i. »zbiranje bioloških odpadkov (BIO)« kamor spada: zbiranje biološko razgradljivih kuhinjskih odpadkov in zelenega vrtnega odpada. Posledično bi se morala oblikovati dve stroškovni mesti, ki ločeno prikazujeta prihodke in odhodke vsake dejavnosti posebej, vendar bomo tako prikazovali poslovanje v prihodnjem letu, ko bomo Uredbo uporabljali vse leto. Iz prihodkov in stroškov smo od 1. 6. 2014 dalje izločili deponiranje, (kadar izvajalec zbiranja in prevoza odpadkov te odpadke ne odlaga na svojem odlagališču) in okoljsko dajatev zaradi onesnaževanja okolja zaradi odlaganja odpadkov in ju vodimo na kontih obveznosti.

Prihodki zbiranja in prevoza komunalnih odpadkov ter deponiranja so obračunani na podlagi dejanskih prihodkov v času januar - maj 2014, prihodki po novih cenah pa tudi na podlagi dejanskih prihodkov v času junij – december 2014.

Subvencija, najemnina, omrežnina - pri izvajanju te gospodarske javne službe nimamo najemnine - omrežnine, ker dejavnosti ne izvajamo s sredstvi javne infrastrukture in posledično tudi ni subvencije cene. To dejavnost izvajamo izključno z lastnimi osnovnimi sredstvi.

## **Odhodki**

### Materialni stroški (40.744 €):

- stroški pogonskega goriva zajemajo stroške goriva za tovorno vozilo Mitsubichi Fuso, MAN 250, IVECO 65, MAN 24 , MAN 330, IVECO kontejner (28.493 €);
- stroški materiala za popravilo okvar in vzdrževanje avtomobilov (2.427 €), avtogume (4.175 €), ostali material - mazalna olja, kemikalije za zapraševanje in razkuževanje posod za bio odpadke, deli posod - pokrovi, kolesa (4.921 €);
- drugi stroški materiala predstavljajo stroške materiala za čiščenje (224 €), material za varstvo pri delu (275 €), potrošni material (229 €).

### Stroški storitev (110.302):

- storitve za vzdrževanje in registracijo avtomobilov (10.438 €);
- stroški zdravstvenih pregledov delavcev (527 €), stroški najema sledilnih naprav (1.480€), stroški izobraževanja delavcev- varstvo pri delu (337 €);
- stroški drugih storitev so stroški zavarovanja avtomobilov in osnovnih sredstev v lasti našega podjetja (2.054 €), bančne storitve (1.923 €), poštno storitve in telefonske storitve (7.630 €), takse, dajatve (1.158 €), storitve varovanja (1.080 €), monitoring nevarnih odpadkov (463 €), izdelava nalepk za posode (835 €);
- storitve deponiranja mešanih komunalnih odpadkov (36.187 €) in storitve predelave bio odpadkov (38.589 €) ter takse za odpadke (7.601 €), ki jih plačujemo družbi Ceroz, d.o.o., Dol pri Hrastniku in smo jih do 1. 6. 2014 vodili na stroških.

### Stroški amortizacije (42.104 €)

- stroški amortizacije podjetja predstavljajo stroške amortizacije za OS v lasti podjetja, ki so nujno potrebna za opravljanje obvezne lokalne gospodarske javne službe zbiranje in prevoz komunalnih odpadkov (42.104 €).

### Stroški dela(198.225 €)

- stroški dela predstavljajo sorazmerne stroške dela za 6 smetarjev – spremljevalcev na smetarskih vozilih (90.030 €), povečan za delež stroškov dela vodje DE JKR (4.039 €) in tehničnega direktorja (9.230 €) ter sorazmerne stroške dela za 5 voznikov komunalnih vozil (94.926 €).

### Ostali stroški (14.162 €)

- drugi proizvodjalni stroški – med nje spadajo obresti za kredite za smetarska vozila (208 €), obresti dobaviteljem (135 €), takse za tožbe (1.638 €). Konec leta smo na podlagi sklepov sodišča in drugih informacije (stečajni postopki, prisilne poravnave, likvidacije) opravi odpis terjatev in oblikovali prevrednotovalni popravek terjatev v višini (12.181 €).

Splošni stroški (53.255 €) so stroški plač delavk finančno-računovodskega oddelka, splošnega oddelka in direktorice ter tisti splošni stroški, katerim ob samem nastanku ne moremo določiti stroškovnih nosilcev ter so razdeljeni v skladu s sodili sprejetimi na seji NS KSP Hrastnik, d.d. dne 31. 5. 2013 in Uredbo o metodologiji za oblikovanje cen storitev obveznih občinskih gospodarskih javnih služb varstva okolja (Ur. l. RS, št. 87/2012). To so stroški ogrevanja, stroški električne energije, vode, amortizacija za poslovno stavbo, v kateri so prostori vseh delovnih enot in uprave.

Sem spadajo stroški pisarniškega materiala, bančnih, poštnih, telefonskih storitev, stroški vzdrževanja računalniških programov, zdravstveni pregledi delavcev uprave, stroški revizorjev, sej nadzornega sveta, najemnine za kopirni stroj,... v višini 53.255 € oz. 19 % splošnih stroškov gospodarske družbe.

## Poslovanje

Poslovanje stroškovnega mesta zbiranje in odvoz odpadkov je pozitivno na račun razlike med prihodki in stroški deponiranja.

Do 1. 6. 2014 je deponiranje predstavljalo prihodek in strošek. Prihodek je bil večji od stroška deponiranja in je pokrival premajhno ceno zbiranja in odvoza odpadkov. Po 1. 6. 2014 je deponiranje izločeno iz prihodkov in stroškov in prenešeno na obveznosti, kjer se morajo terjatve do uporabnikov pokrivati z obveznostjo do izvajalca storitve.

### 8.STROŠKOVNO MESTO PLAKATIRANJE

		PLAN 2014	REALIZACIJ A 2014	INDEKS REAL./ PLAN	REALIZACIJ A 2013	INDEKS 2014/2013
1.	PRIHODKI					
a)	PLAKATIRANJE	11.439	12.837	112	4.726	271
	DRUGI PRIHODKI		13			
	<b>SKUPAJ</b>	<b>11.439</b>	<b>12.850</b>	<b>112</b>	<b>4.726</b>	<b>271</b>
2.	STROŠKI					
a)	MATERIALNI					
	OSTALO	552	597	108		
	GORIVO ZA PREVOZE		415			
	<b>DELNO SKUPAJ</b>	<b>552</b>	<b>1.012</b>	<b>183</b>		
b)	STORITVE					
	NAJEM PLAKATNIH MEST	250	128	51	127	100
	<b>DELNO SKUPAJ</b>	<b>250</b>	<b>128</b>	<b>51</b>	<b>127</b>	<b>100</b>
c)	AMORTIZACIJA					
	AMORTIZACIJA KSP					
	<b>DELNO SKUPAJ</b>					
c)	STROŠKI DELA					
	DELAVCI	7.791	8.216	105	3.145	261
	<b>DELNO SKUPAJ</b>	<b>7.791</b>	<b>8.216</b>	<b>105</b>	<b>3.145</b>	<b>261</b>
d)	OSTALI STROŠKI		166		246	
	<b>DELNO SKUPAJ</b>		<b>166</b>		<b>246</b>	
	<b>SKUPAJ</b>	<b>8.593</b>	<b>9.522</b>	<b>110</b>	<b>3.518</b>	<b>270</b>
	%	0,44	0,4	90	0,15	266
e)	SPLOŠNI STROŠKI	1.262	1.121	88	410	273
	<b>DELNO SKUPAJ</b>	<b>1.262</b>	<b>1.121</b>	<b>88</b>	<b>410</b>	<b>273</b>
	<b>STROŠKI SKUPAJ</b>	<b>9.855</b>	<b>10.643</b>	<b>108</b>	<b>3.928</b>	<b>270</b>
	<b>REZULTAT</b>	<b>+1.584</b>	<b>+2.207</b>	<b>139</b>	<b>+798</b>	<b>276</b>

## **Prihodki**

Vsem naročnikom, razen za oglaševanje humanitarnih prireditev, se zaračuna plakatiranje na stalnih plakatnih mestih.

V letu 2014 so potekale evropske, državnoborske volitve in volitve županov ter članov občinskih svetov v občinah ter referendumski kampanja zaradi česar se je povečalo plakatiranje na dodatnih plakatnih mestih, zato so tudi prihodki plakatiranja višji.

## **Odhodki**

### Stroški materiala (1.012 €):

- lepilo za lepljenje plakatov, čistila za čiščenje panojev (597 €), gorivo za razvoz in namestitev plakatov (415 €).

### Stroški storitev (128 €):

- najem plakatnih mest (128 €)

### Stroški dela (8.216 €):

- stroški dela predstavlja delež stroškov dela delavca, ki opravlja plakatiranje (7.526 €), delež stroškov dela vodje DE JKR (505 €) in tehničnega direktorja (185 €).

Splošni stroški (1.121 €) so stroški plač delavk finančno-računovodskega oddelka, splošnega oddelka in direktorice ter tisti splošni stroški, katerim ob samem nastanku ne moremo določiti stroškovnih nosilcev ter so razdeljeni v skladu s sodili sprejetimi na seji NS KSP Hrastnik, d.d. dne 31. 5. 2013 in Uredbo o metodologiji za oblikovanje cen storitev obveznih občinskih gospodarskih javnih služb varstva okolja (Ur. l. RS, št. 87/2012). To so stroški ogrevanja, stroški električne energije, vode, amortizacija za poslovno stavbo, v kateri so prostori vseh delovnih enot in uprave. Sem spadajo stroški pisarniškega materiala, bančnih, poštnih, telefonskih storitev, stroški vzdrževanja računalniških programov, zdravstveni pregledi delavcev uprave, stroški revizorjev, sej nadzornega sveta, najemnine za kopirni stroj,... v višini 1.121 € oz. 0,4 % splošnih stroškov gospodarske družbe.

## **Poslovanje**

Poslovni izid je pozitiven.

## 9.STROŠKOVNO MESTO TRŽNICA

		PLAN 2014	REALIZACI JA 2014	INDEKS REAL./ PLAN	REALIZACI JA 2013	INDEKS 2013/2012
1.	PRIHODKI					
	NAJEMNINA ZA PRODAJNE MIZE, MLEKOMAT,...	8.467	8.649	102	8.796	98
	DRUGI PRIHODKI		5			
	SKUPAJ	<b>8.467</b>	8.654	102	8.796	98
2.	STROŠKI					
a.)	MATERIALNI					
	MATERIAL	200	19	10	425	4
	ELEKTRIKA	700	560	80	604	93
	OSTALO					
	DELNO SKUPAJ	<b>900</b>	<b>579</b>	<b>64</b>	<b>1.029</b>	<b>56</b>
b.)	STORITVE					
	STORITVE	200	214	107	138	155
	OSTALO	100	44	55	38	115
	DELNO SKUPAJ	<b>300</b>	<b>258</b>	86	176	146
c.)	AMORTIZACIJA KSP	700	416	59	250	206
	DELNO SKUPAJ	<b>700</b>	<b>416</b>	59	250	250
d.)	STROŠKI DELA					
	DELAVCI	4.826	4.643	96	4.034	115
	DELNO SKUPAJ	<b>4.826</b>	<b>4.643</b>	96	4.034	115
e.)	OSTALI STROŠKI	50				
	DELNO SKUPAJ	<b>50</b>				
	SKUPAJ	<b>6.776</b>	<b>5.896</b>	87	5.489	107
	%	0,35	0,3	85	0,24	125
3.	SPLOŠNI STROŠKI	1.005	841	83	656	128
	DELNO SKUPAJ	<b>1.005</b>	<b>841</b>	83	656	128
	STROŠKI SKUPAJ	<b>7.781</b>	<b>6.737</b>	86	6.145	109
	REZULTAT	<b>+686</b>	<b>+1.917</b>	264	+2.651	72

### Prihodki

Prihodki so nižji kot v letu 2013. V pomladanskem, poletnem in še v jesenskem času je večje trgovanje na tržnici. V zimskih mesecih pa se zopet zmanjša, zato ima prihodek na tržnici sezonski značaj. Prihodki od najema prodajnih miz so večji tudi zaradi dejstva, da Občina Hrastnik zaradi izvajanja evropskega projekta »Podeželje in mi«, prodajalcem živil plača uporabnino tržne mize. Na tržnici sta se odvila tudi dve večji prireditvi. Prodajne mize pa so se oddajale tudi za promocijo političnih strank.



## Odhodki

### Materialni stroški (579 €):

- stroški električne energije predstavljajo stroške za porabljeno električno energijo za odjemno mesto tržnica (560 €);
- drugi stroški materiala predstavljajo stroške materiala za čiščenje, elektromaterial (19 €).

### Stroški storitev (258 €):

- storitve predstavljajo stroške koncesijske dajatve (44 €), popravilo električne napeljave (214 €).

### Stroški amortizacije (416 €):

- stroški amortizacije podjetja predstavljajo stroške amortizacije za OS v lasti podjetja, ki so nujno potrebni za opravljanje te javne službe - nove prodajne mize (416 €).

### Stroški dela (4.643 €):

- stroški dela predstavlja delež stroškov dela delavca, ki skrbi za tržnico (4.201 €), delež stroškov dela vodje DE JKR (303 €) in tehničnega direktorja (139 €).

Splošni stroški (841 €) so stroški plač delavk finančno-računovodskega oddelka, splošnega oddelka in direktorice ter tisti splošni stroški, katerim ob samem nastanku ne moremo določiti stroškovnih nosilcev ter so razdeljeni v skladu s sodili sprejetimi na seji NS KSP Hrastnik, d.d. dne 31. 5. 2013 in Uredbo o metodologiji za oblikovanje cen storitev obveznih občinskih gospodarskih javnih služb varstva okolja (Ur. l. RS, št. 87/2012). To so stroški ogrevanja, stroški električne energije, vode, amortizacija za poslovno stavbo, v kateri so prostori vseh delovnih enot in uprave. Sem spadajo stroški pisarniškega materiala, bančnih, poštnih, telefonskih storitev, stroški vzdrževanja računalniških programov, zdravstveni pregledi delavcev uprave, stroški revizorjev, sej nadzornega sveta, najemnine za kopirni stroj,... v višini 841 € oz. 0,3 % splošnih stroškov gospodarske družbe.

## Poslovanje

Poslovanje tega stroškovnega mesta je pozitivno.

### 10.STROŠKOVNO MESTO AVTOPARK

		PLAN 2014	REALIZACIJ A 2014	INDEKS REAL./ PLAN	REALIZACIJ A 2013	INDEKS 2014/2013
1.	PRIHODKI					
	ZIMSKA SLUŽBA	49.458	40.261	81	65.431	61
	OBCESTNA KOŠNJA	2.500	5.544	221		
	PREVOZI	19.475	24.252	124	25.068	96
	VZDRŽEVANJE CEST	15.883	17.242	108	18.656	92
	STROJNO POMETANJE CEST	8.556	8.556	100	9.042	94
	AKCIJA - ČISTO OKOLJE	2.730	2.730	100	3.359	81

	DRUGI PRIHODKI	500	57	11		
	SKUPAJ	<b>99.102</b>	<b>98.642</b>	99	121.556	81
2.	STROŠKI					
a)	MATERIALNI					
	MATERIAL	5.326	6.170	115	11.421	54
	PROMETNI ZNAKI	2.500	1.283	51	2.598	49
	GORIVO	3.513	4.247	120	4.818	88
	OSTALI STROŠKI	3.793	2.473	65	5.236	47
	DELNO SKUPAJ	<b>15.132</b>	<b>14.173</b>	93	24.093	58
b)	STORITVE					
	STORITVE	600	3.484	580	6.947	50
	ZAVAROVANJE	2.160	2.160	100	1.438	150
	PREVOZI				151	
	TAKSE, BANČNE, PTT	216	108	50	616	17
	POGODBE. DELO- ZIM. SL.	2.282	2.265	99	6.116	37
	TALNE OZNAČBE	9.436	9.660	102	8.367	115
	DELNO SKUPAJ	<b>14.694</b>	<b>17.677</b>	120	23.635	74
c)	STROŠKI DELA					
	DELAVCI	34.601	37.257	107	35.362	105
	DELNO SKUPAJ	<b>34.601</b>	<b>37.257</b>	107	35.362	105
d)	AMORTIZACIJA					
	AMORTIZACIJAKSP	15.300	11.385	74	8.599	132
	DELNO SKUPAJ	<b>15.300</b>	<b>11.385</b>	74	8.599	132
e)	DRUGI ODHODKI	610	981	160	2.236	43
	DELNO SKUPAJ	<b>610</b>	<b>981</b>	160	2.236	43
	SKUPAJ	<b>80.337</b>	<b>81.473</b>	101	93.925	86
	%	4,07	4	98	4,25	94
f)	SPLOŠNI STROŠKI	11.681	11.212	96	11.609	96
	DELNO SKUPAJ	<b>11.681</b>	<b>11.212</b>	96	11.609	96
	STROŠKI SKUPAJ:	<b>92.018</b>	<b>92.685</b>	100	105.534	87
	REZULTAT	<b>+7.084</b>	<b>+5.957</b>	84	+16.022	37

## Prihodki

Prihodki so glede na lansko leto nižji zaradi slabe zime v letu 2014. Nekatera dela kot so strojno pometanje cest, akcija čisto okolje, obcestna košnja, talna signalizacija se izvajajo v obsegu, kot ga naroči koncedent.

**Odhodki** so nižji kot v letu 2014.

### Materialni stroški (14.173 €):

- stroški pogonskega goriva zajemajo stroške goriva za vozila traktor, IVECO kontejner in MULTICAR za zimsko službo, za prevoze po naročilu, za obcestno košnjo in strojno pometanje cest (4.247 €);

- stroški za nakup prometnih znakov za vzdrževanje cest (1.283 €);
- stroški nakupa posipnega materiala za zimsko službo – sol, pesek (5.636 €);
- stroški za popravilo okvar in vzdrževanje avtomobilov (1.968 €), stroški potrošnega materiala, materiala za čiščenje, drobna orodja, akumulatorji (1.039 €).

**Stroški storitev (17.677 €):**

- storitve za vzdrževanje in registracijo avtomobilov (1.435 €);
- stroški najemnin (530 €);
- stroški drugih storitev so stroški zavarovanja avtomobilov in OS (2.160 €), bančne storitve, poštna storitve in telefonske storitve (108 €);
- stroški deponiranja gradbenega odpada na gradbeni deponiji v Trbovljah (1.519 €);
- storitve pri označevanju cest – talne označbe (9.660 €);
- pogodbeno delo pri opravljanju zimske službe za Podkraj in Krnice (2.265 €).

**Stroški amortizacije (11.385 €):**

- stroški amortizacije podjetja predstavljajo stroške amortizacije za OS v lasti podjetja, ki so nujno potrebna za opravljanje teh dejavnosti (11.385 €).

**Stroški dela (37.257 €):**

- stroški dela predstavljajo del plače za delavce šoferje (23.958 €), povečan za delež stroškov dela vodje DE JKR (1.010 €) in tehničnega direktorja (1.846 €) ter stroški dela za čas izvajanja zimske službe (10.443 €).

**Ostali stroški (981 €):**

- drugi proizvodjalni stroški – med nje spadajo obresti za kredit za vozilo Multicar (981 €).

**Splošni stroški (11.212 €)** so stroški plač delavk finančno - računovodskega oddelka, splošnega oddelka in direktorice ter tisti splošni stroški, katerim ob samem nastanku ne moremo določiti stroškovnih nosilcev ter so razdeljeni v skladu s sodili sprejetimi na seji NS KSP Hrastnik, d.d. dne 31. 5. 2013 in Uredbo o metodologiji za oblikovanje cen storitev obveznih občinskih gospodarskih javnih služb varstva okolja (Ur. l. RS, št. 87/2012). To so stroški ogrevanja, stroški električne energije, vode, amortizacija za poslovno stavbo, v kateri so prostori vseh delovnih enot in uprave. Sem spadajo stroški pisarniškega materiala, bančnih, poštnih, telefonskih storitev, stroški vzdrževanja računalniških programov, zdravstveni pregledi delavcev uprave, stroški revizorjev, sej nadzornega sveta, najemnine za kopirni stroj,... v višini 11.212 € oz. 4 % splošnih stroškov gospodarske družbe.

**Poslovanje**

Poslovni rezultat je pozitiven.

## 11. STROŠKOVNO MESTO GRADBENA ENOTA IN FAKTURIRANJE ODPADKOV

		PLAN 2014	REALIZACIJ A 2014	INDEKS REAL./ PLAN	REALIZACIJ A 2013	INDEKS 2014/2013
1.	PRIHODKI					
a)	VODOVODNA,KANALIZACIJSKA DELA	68.593	134.217	195	123.066	109
	DELNO SKUPAJ	<b>68.593</b>	134.217	195	123.066	109
b)	OSTALO					
	MENJAVE VODOMEROV	8.503	12.066	141	22.181	54
	NAJEMNINE STANOVANJ, DEPONIJE	25.289	25.863	102	25.789	100
	DRUGI PRIHODKI	176	355	201	1.176	30
	DELNO SKUPAJ	<b>33.968</b>	<b>38.264</b>	112	49.146	77
	DRUGI PRIHODKI (FAKTURIRANJE ODPADKOV)		889			
	SKUPAJ	<b>102.561</b>	<b>173.370</b>	169	172.212	100
2.	STROŠKI					
a)	MATERIALNI					
	VODOVODNI MATERIAL	23.650	32.617	137	46.276	70
	VODOMERI	1.023	1.115	109	7.713	14
	OSTALO-GORIVO	1.663	1.682	101	1.688	99
	DELNO SKUPAJ	<b>26.336</b>	<b>35.414</b>	134	55.677	63
b)	STORITVE					
	STORITVE	18.988	40.983	215	38.193	107
	DELNO SKUPAJ	<b>18.988</b>	<b>40.983</b>	215	38.193	107
c)	AMORTIZACIJA					
	AMORTIZACIJA KSP	5.700	4.554	79	5.778	78
	DELNO SKUPAJ	<b>5.700</b>	<b>4.554</b>	79	5.778	78
d)	STROŠKI DELA					
	DELAVCI	22.183	51.051	230	42.413	120
	DELNO SKUPAJ	<b>22.183</b>	<b>51.051</b>	230	42.413	120
e)	OSTALI STROŠKI					
	DRUGI ODHODKI	2.412	13.759	570	6.545	210
	DRUGI ODHODKI (FAKTURIRANJE ODPADKOV)		889			
	DELNO SKUPAJ	<b>2.412</b>	<b>14.648</b>	<b>607</b>	6.545	223
	SKUPAJ	<b>75.619</b>	<b>146.650</b>	<b>193</b>	148.606	98
	%	3,83	7,5	195	6,74	111
f)	SPLOŠNI STROŠKI	10.992	19.620	178	18.412	106
	DELNO SKUPAJ	<b>10.992</b>	<b>19.620</b>	<b>178</b>	18.412	106
	STROŠKI SKUPAJ	<b>86.611</b>	<b>166.270</b>	191	167.018	100
	REZULTAT	<b>+15.950</b>	<b>+7.100</b>	44	+5.194	136

## Prihodki

V okviru SM Gradbena enota se izvajajo vsa dela in storitve, ki ne sodijo v sklop izvajanja storitev obveznih in izbirnih lokalnih gospodarskih javnih služb. Preko tega SM si prizadevamo ustvariti dodatne prihodke, ki doprinesejo k boljšemu poslovnemu rezultatu podjetja.

Prihodki iz naslova menjave vodomerov in popravila okvar na vodovodnih priključkih od 1. 6. 2014 dalje niso več tržna dejavnost, pač pa predstavljajo sestavni del cene omrežnine za pitno vodo in spadajo pod obvezno gospodarsko javno službo oskrba z vodo.

KSP HRASTNIK, d.d. je sklenila Pogodbo o poslovnem sodelovanju dne 24.10.2014 med KSP Hrastnik, d.d. (uporabnik gjs) in CEROZ, d.o.o. (izvajalec gjs) o urejanju medsebojnega razmerja glede storitev, ki jih uporabnik gjs opravlja za potrebe izvajalca gjs in se nanašajo na zaračunavanje storitev gjs odlaganja komunalnih odpadkov in okoljske dajatve za preostanek komunalnih odpadkov, ki se odlagajo na regijskem odlagališču, preko uporabnika gjs vsem povzročiteljem odpadkov v občini Hrastnik. Na podlagi navedene pogodbe pripada naši družbi 3 % provizije od mesečne vrednosti odlaganja mešanih komunalnih odpadkov in okoljske dajatve s strani Ceroz-a. To predstavlja tržne prihodke za našo družbo, prav tako je potrebno vse stroške, ki nastajajo v zvezi s prefakturiranjem, kot so prevrednotovalni poslovni odhodki, delo, ... obračunavati in prikazovati kot tržno dejavnost.

## Odhodki

### Materialni stroški (35.414 €):

- drugi stroški predstavljajo stroške goriva (1.682 €) za vozilo Nissan in gorivo za prevoze pri opravljanju gradbenih del ;
- stroški materiala predstavljajo glavni in pomožni vodovodni in kanalizacijski material, ki ga zaračunamo kupcem oz. naročnikom storitev (32.617 €) ter vodomeri, ki se letno menjajo v skladu z zakonodajo o meroslovju in so strošek uporabnikov komunalnih storitev - menjava na 5 let (1.115 €) do 1. 6. 2014.

### Stroški storitev (40.983 €):

- to so stroški ročnih in strojnih izkopov, asfaltiranja po prekopih, zdravstveni pregledi novih vodovodov (27.866 €), stroški zavarovanja vozila Nissan in registracije (1.472 €), stroški za popravilo vozila (916 €), stroški vzdrževanja prostorov in pohištva: beljenje,... (4.089 €), sejmov reklame, reprezentance (5.126 €), kilometrine (1.514 €)

### Stroški amortizacije (4.554 €):

- stroški amortizacije podjetja predstavljajo stroške 30 % amortizacije za OS v lasti podjetja, ki so nujno potrebni za opravljanje dejavnosti SM Vodovoda (2.600 €) in amortizacijo stanovanj (1.954 €)

### Stroški dela (51.051 €):

- stroški dela predstavljajo obračunane plače za vse ure dela, ki smo jih zaračunali naročnikom del (42.351 €) - (zmanjšani so stroški dela na vodovodu in kanalizaciji, pri prevozih), ter rezervacija za odpravnino zaradi odpovedi pogodbe o zaposlitvi iz poslovnih razlogov za delavko (čistilko), ki je bila zaradi posledic bolezni razvrščena v II. kategorijo invalidnosti (8.700 €).

#### Ostali stroški (14.648 €):

- stroški obresti za nepravočasno plačilo računov dobaviteljem (106 EUR) stroški vzdrževanja stanovanj (2.478 €), stroški donacij (4.330 €), stroški taks za tožbe, ki se nanašajo na plačevanje računov za tržni del fakturiranih storitev (204 €), prevrednotovalni poslovni odhodki, ki se nanašajo na plačevanje računov za tržni del fakturiranih storitev (2.330 €). V letu 2014 smo oblikovali rezervacije iz naslova vnaprej vračunanih stroškov za pokrivanje tožbenega zahtevka, kajti od Zavoda za zdravstveno zavarovanje Slovenije smo prejeli tožbo za povračilo materialnih stroškov škode v višini (5.200 €). Očitano nam je da je bil naš delavec v bolniškem staležu zaradi opustitve ukrepov iz varnosti pri delu in drugih ukrepov, predpisanih ali odrejenih za varnost ljudi.

Splošni stroški (19.620 €) so stroški plač delavk finančno - računovodskega oddelka, splošnega oddelka in direktorice ter tisti splošni stroški, katerim ob samem nastanku ne moremo določiti stroškovnih nosilcev ter so razdeljeni v skladu s sodili sprejetimi na seji NS KSP Hrastnik, d.d. dne 31. 5. 2013 in Uredbo o metodologiji za oblikovanje cen storitev obveznih občinskih gospodarskih javnih služb varstva okolja (Ur. l. RS, št. 87/2012). To so stroški ogrevanja, stroški električne energije, vode, amortizacija za poslovno stavbo, v kateri so prostori vseh delovnih enot in uprave. Sem spadajo stroški pisarniškega materiala, bančnih, poštnih, telefonskih storitev, reprezentančni stroški, stroški vzdrževanja računalniških programov, zdravstveni pregledi delavcev uprave, stroški revizorjev, sej nadzornega sveta, najemnine za kopirni stroj,... v višini 19.620 € oz. 7,5 % splošnih stroškov gospodarske družbe.

#### **Poslovanje**

Poslovanje tega stroškovnega mesta je pozitivno. V okviru SM Gradbena enota se izvajajo dela za na trg. Prihodke tega stroškovnega mesta ustvarimo poleg opravljanja gjs, zato to stroškovno mesto vsebuje vse stroške, ki so izredni, enkratni in na tak način ne vplivajo na poslovanje posameznih stroškovnih mest gjs in posledično ne na cene komunalnih storitev.

#### **12. STROŠKOVNO MESTO STANOVANJSKI ODDELEK**

		PLAN 2014	REALIZACIJ A 2014	INDEKS REAL./ PLAN	REALIZACIJ A 2013	INDEKS 2014/2013
1.	PRIHODKI					
a)	UPRAVLJANJE	159.312	160.645	100	159.312	100
	DRUGI PRIHODKI	12.421	22.981	185	25.232	91
	SKUPAJ	<b>171.733</b>	<b>183.626</b>	107	184.545	99
2.	STROŠKI					
a)	MATERIALNI					
	PISARNIŠKI	2.539	1.986	78	1.518	130
	GORIVO				111	
	OSTALO	538	96	17	238	40
	DELNO SKUPAJ	<b>3.077</b>	<b>2.082</b>	67	1.867	111
b)	STORITVE					
	STORITVE	1.534	440	28	2.595	17
	INTELEKTUALNE	3.512	3.764	107	5.212	72

	BANČNE	1.880	2.213	117	1.880	117
	POŠTNE, TELEFONSKE	6.621	7.131	107	6.621	107
	ZAVAROVANJE	480	480	100	600	80
	TAKSE ZA TOŽBE	3.275	3.964	121	3.275	121
	DELNO SKUPAJ	<b>17.302</b>	<b>17.992</b>	104	20.183	89
c)	AMORTIZACIJA KSP	960	1.089	113	1.633	66
	DELNO SKUPAJ	<b>960</b>	<b>1.089</b>	113	1.633	66
d)	STROŠKI DELA	111.688	113.199	101	111.343	101
	DELNO SKUPAJ	<b>111.688</b>	<b>113.199</b>	101	111.343	101
e)	OSTALI STROŠKI	3.604	7.057	195	3.604	195
	DELNO SKUPAJ	<b>3.604</b>	<b>7.057</b>	195	3.604	195
	STROŠKI SKUPAJ	<b>136.631</b>	<b>141.419</b>	103	138.630	102
	%	6,86	7,5	109	6,36	117
f)	SPLOŠNI STROŠKI	19.689	21.022	106	17.373	121
	DELNO SKUPAJ	<b>19.689</b>	<b>21.022</b>	106	17.373	121
	STROŠKI SKUPAJ	<b>156.320</b>	<b>162.441</b>	103	156.003	104
	REZULTAT	<b>+15.413</b>	<b>+21.185</b>	137	+28.542	74

### Prihodki

Prihodki upravljanja so v obsega lanskega leta, ostali prihodki pa so nižji. Le-ti zajemajo prihodke zamudnih obresti, plačanih sodnih taks in plačila že odpisanih izvršb, za kar smo opravili obračun ob koncu leta.

### Odhodki

#### Stroški materiala (2.082 €):

- material za čiščenje (96 €), pisarniški material (1.986 €).

#### Stroški storitev (17.992 €):

- stroški drugih storitev so stroški zavarovanja OS (480 €), bančne storitve (2.213 €), poštne storitve in telefonske storitve (7.131 €), stroški vzdrževanja računalniškega programa (3.764 €), stroški vzdrževanja os (440 €), takse za tožbe (3.964 €).

#### Stroški amortizacije ( 1.089 €):

- stroški amortizacije podjetja predstavljajo stroške amortizacije za OS v lasti podjetja (1.089 €).

#### Stroški dela (113.199 €):

- stroški dela predstavljajo plače za 3 ½ delavke - (113.199 €).

#### Ostali stroški (7.057 €):

- drugi proizvodjalni stroški - med nje spadajo stroški obresti za nepravočasno plačane račune dobaviteljem (428 €), prevrednotovalni poslovni odhodki in izredni odhodki (6.629 €).

Splošni stroški (21.022 €) so stroški plač delavk finančno - računovodskega oddelka, splošnega oddelka in direktorice ter tisti splošni stroški, katerim ob samem nastanku ne moremo določiti stroškovnih nosilcev ter so razdeljeni v skladu s sodili sprejetimi na seji NS KSP Hrastnik, d.d. dne 31. 5. 2013 in Uredbo o metodologiji za oblikovanje cen storitev obveznih občinskih gospodarskih javnih služb varstva okolja (Ur. l. RS, št. 87/2012). To so stroški ogrevanja, stroški električne energije, vode, amortizacija za poslovno stavbo, v kateri so prostori vseh delovnih enot in uprave. Sem spadajo stroški pisarniškega materiala, bančnih, poštnih, telefonskih storitev, reprezentančni stroški, stroški vzdrževanja računalniških programov, zdravstveni pregledi delavcev uprave, stroški revizorjev, sej nadzornega sveta, najemnine za kopirni stroj,... v višini 21.022 € oz. 7,5 % splošnih stroškov gospodarske družbe.

## **Poslovanje**

Poslovni rezultat je pozitiven.

Uprava družbe - direktorica  
NIVES VENKO, univ.dipl. prav.



## IZJAVA ODGOVORNOSTI UPRAVE

Uprava družbe - direktorica potrjujem računovodske izkaze družbe KSP Hrastnik d.d., sestavljene na dan 31.12.2014 oziroma za poslovno obdobje, ki se je začelo 1. 1. 2014 in končalo 31. 12. 2014, prilogo k računovodskim izkazom in uporabljene računovodske usmeritve v letnem poročilu.

Uprava družbe - direktorica potrjujem, da so bile pri pripravi računovodskih izkazov dosledno uporabljene ustrezne računovodske usmeritve, da so bile računovodske ocene izdelane po načelu previdnosti in dobrega gospodarjenja ter da letno poročilo predstavlja resnično in pošteno sliko premoženjskega stanja družbe in izidov njenega poslovanja za leto 2014.

Uprava družbe - direktorica sem odgovorna tudi za ustrezno vodenje računovodstva ter za sprejem ustreznih ukrepov za zavarovanje premoženja in drugih sredstev družbe. Potrjujem, da so računovodski izkazi skupaj s prilogo izdelani na podlagi predpostavke o nadaljnjem poslovanju družbe ter v *skladu* z veljavno zakonodajo in slovenskimi računovodskimi standardi.

Davčna uprava lahko kadarkoli v roku petih let po poteku leta, v katerem je potrebno davek odmeriti, preveri poslovanje družbe, kar lahko posledično povzroči nastanek dodatne obveznosti plačila davka, zamudnih obresti in kazni iz naslova davka od dohodka pravnih oseb ali drugih davkov ter dajatev. Uprava družbe - direktorica nisem seznanjena z okoliščinami, ki bi lahko povzročile morebitno pomembno obveznost iz tega naslova.

KSP HRASTNIK, d.d.  
Direktorica:  
Nives VENKO, univ.dipl.prav.

## OSEBE ODGOVORNE ZA PRIPRAVO LETNEGA POROČILA

Nives Venko – direktorica družbe: \_\_\_\_\_

Karolina Senčar – vodja finančno računovodskega oddelka: \_\_\_\_\_



## POROČILO NEODVISNEGA REVIZORJA

**Skupščina družbe**  
**KSP Hrastnik d.d.**  
**Cesta 3. julija 7**  
**1430 Hrastnik**

Revidirali smo priložene računovodske izkaze gospodarske družbe KSP Hrastnik d.d. Hrastnik, ki vključujejo bilanco stanja na dan 31. decembra 2014, izkaz poslovnega izida, izkaz gibanja kapitala in izkaz denarnih tokov za tedaj končano leto ter povzetek bistvenih računovodskih usmeritev in druge pojasnjevalne opombe. Pregledali smo tudi poslovno poročilo.

### *Odgovornost posloводства za računovodske izkaze*

Posloводство je odgovorno za pripravo in pošteno predstavitev teh računovodskih izkazov v skladu s slovenskimi računovodskimi standardi. Ta odgovornost vključuje vzpostavitev, delovanje in vzdrževanje notranjega kontroliranja, povezanega s pripravo in pošteno predstavitvijo računovodskih izkazov, ki ne vsebujejo pomembno napačnih navedb zaradi prevar ali napak, izbiri in uporabo ustreznih računovodskih usmeritev ter pripravo računovodskih ocen, ki so utemeljene v danih okoliščinah.

### *Revizorjeva odgovornost*

Naša odgovornost je izraziti mnenje o teh računovodskih izkazih na podlagi revizije. Revizijo smo opravili v skladu z mednarodnimi standardi revidiranja. Ti standardi zahtevajo od nas izpolnjevanje etičnih zahtev ter načrtovanje in izvedbo revizije za pridobitev sprejemljivega zagotovila, da računovodski izkazi ne vsebujejo pomembno napačnih navedb.

Revizija vključuje izvajanje postopkov za pridobitev revizijskih dokazov o zneskih in razkritjih v računovodskih izkazih. Izbrani postopki so odvisni od revizorjeve presoje in vključujejo tudi ocenjevanje tveganj napačnih navedb v računovodskih izkazih zaradi prevar ali napak. Pri ocenjevanju teh tveganj prouči revizor notranje kontroliranje, povezano s pripravljanim in poštenim predstavljanjem računovodskih izkazov družbe, da bi določil okoliščinam ustrezne revizijske postopke, ne pa, da bi izrazil mnenje o uspešnosti notranjega kontroliranja družbe. Revizija vključuje tudi ovrednotenje ustreznosti uporabljenih računovodskih usmeritev in utemeljenosti računovodskih ocen posloводства ter ovrednotenje celotne predstavitve računovodskih izkazov.

Verjamemo, da so pridobljeni revizijski dokazi zadostna in ustrezna podlaga za naše revizijsko mnenje.

### *Mnenje*

Po našem mnenju so računovodski izkazi resničen in pošten prikaz finančnega stanja gospodarske družbe KSP Hrastnik d.d. Hrastnik na dan 31. decembra 2014 ter njenega poslovnega izida in denarnih tokov za tedaj končano leto v skladu s slovenskimi računovodskimi standardi.

Poslovno poročilo je skladno z revidiranimi računovodskimi izkazi.

Celje, 20.4.2015

Pooblaščená revizorka  
Simona Krajnčan



Stanetova 22, p.p. 33  
3000 Celje, Slovenija

tel.: 03 428 24 10, fax: 03 428 24 22  
abeceda.celje@siol.net

## KAZALO

1.1 POROČILO DIREKTORICE .....	2
1.2 UVODNA PREDSTAVITEV PODJETJA .....	5
1.2.1 Osnovni podatki o podjetju .....	5
1.2.2 Kratek opis nastanka podjetja s pomembnejšimi mejniki v njegovi zgodovini ter.....	5
kratkoročni in dolgoročni cilji obstoja podjetja.....	5
1.2.3 Dejavnosti podjetja .....	6
1.2.4 Struktura lastništva podjetja na stanje 31. 12. 2014.....	7
1.2.5 Organi družbe .....	7
1.2.6 Notranja organizacija družbe, zaposlenost ter kadrovska struktura zaposlenih v letu 2014 .....	7
1.2.7 Starostna struktura delavcev .....	9
1.2.8 Izobrazbena struktura zaposlenih .....	9
1.2.9 Izobraževanje zaposlenih in počitniško delo .....	9
1.2.10 Varstvo pri delu in požarna varnost.....	10
1.2.11 Razporeditev delovnega časa.....	10
1.2.12 Ostalo zaposlovanje .....	11
1.2.13 Sklepanje novih pogodb o zaposlitvi.....	11
1.2.14 Upokojitve .....	12
1.2.15 Uveljavljanje pravic iz invalidskega zavarovanja .....	12
1.2.16 Javna dela.....	12
1.2.17 Dogodki po datumu bilance stanja .....	13
1.2.18 Pravila delovanja.....	13
1.2.19 Pravidni spori.....	13
1.2.20 Davčne značilnosti .....	13
1.2.21 Predpostavka delujočega podjetja .....	13
2.1 POROČILO O IZVAJANJU GOSPODARSKIH JAVNIH SLUŽB.....	14
2.1.1 Oskrba s pitno vodo .....	14
2.1.2 Odvajanje in čiščenje komunalnih odpadnih voda.....	19
2.1.2.1 Odvajanje komunalnih odpadnih voda .....	19
2.1.2.2 Čiščenje komunalnih odpadnih voda .....	21
2.1.3 Zbiranje in prevoz komunalnih odpadkov .....	23
2.1.4 Urejanje in čiščenje javnih površin .....	26
2.1.5 Upravljanje, urejanje in vzdrževanje pokopališč ter izvajanje pokopališke in pogrebne .....	27
dejavnosti .....	27
2.1.6 Zimska služba .....	29
2.1.7 Dejavnost izobešanja zastav, urejanja in vzdrževanja tržnice ter plakatiranja .....	29
2.1.8 Izvajanje prometne signalizacije .....	32
2.1.9 Letno vzdrževanje cest .....	32
2.2 POROČILO O IZVAJANJU DEJAVNOSTI UPRAVLJANJA S STANOVANJSKIMI ENOTAMI TER POSLOVNIMI PROSTORI .....	32
3 RAČUNOVODSKO POROČILO ZA LETO 2014 .....	43
RAČUNOVODSKO POROČILO ZA LETO 2014 .....	50
I.PRIKAZ BILANČNEGA DOBIČKA DRUŽBE KSP HRASTNIK, d.d. za leto 2014.....	50
II.PREDLOG SKLEPA UPRAVE SKUPŠČINI O RAZPOREDITVI BILANČNEGA DOBIČKA .....	50
III.SPLOŠNA RAZKRITJA K RAČUNOVODSKIM IZKAZOM.....	52
RAZKRITJA POSTAVK V RAČUNOVODSKIH IZKAZIH .....	53
A)DOLGOROČNA SREDSTVA (609.039 EUR ).....	53

I. NEOPREDMETENA SREDSTVA IN DOLGOROČNE AKTIVNE ČASOVNE RAZMEJITVE (8.842 EUR) .....	53
II. OPREDMETENA OSNOVNA SREDSTVA (600.197 EUR) .....	54
B) KRATKOROČNA SREDSTVA .....	57
I. KRATKOROČNE POSLOVNE TERJATVE (675.314 EUR) .....	57
II. DENARNA SREDSTVA (178.486 EUR) .....	60
2. OBVEZNOSTI DO VIROV SREDSTEV (1.462.839 EUR) .....	60
A) KAPITAL (699.878 EUR) .....	60
I. Vpoklicani kapital (435.403 EUR) .....	60
II. Kapitalske rezerve (234.854 EUR) .....	61
III. Rezerve iz dobička (2.962 EUR) .....	61
VI. Čisti dobiček poslovnega leta (4.702 EUR) .....	61
B) REZERVACIJE IN DOLGOROČNE PASIVNE ČASOVNE RAZMEJITVE (34.900 EUR) .....	61
C) DOLGOROČNE OBVEZNOSTI (0 EUR) .....	62
I. DOLGOROČNE FINANČNE OBVEZNOSTI (0 EUR) .....	62
Č) KRATKOROČNE OBVEZNOSTI (699.419 EUR) .....	63
I. KRATKOROČNE FINANČNE OBVEZNOSTI (22.504 EUR) .....	63
D) KRATKOROČNE PASIVNE ČASOVNE RAZMEJITVE (28.642 EUR) .....	64
IZVENBILANČNA EVIDENCA (15.605.222 EUR) .....	65
IZKAZ CELOTNEGA VSEOBSEGAJOČEGA DONOSA .....	65
A) PRIHODKI .....	65
1. ČISTI PRIHODKI OD PRODAJE (2.015.442 EUR) .....	66
2. DRUGI POSLOVNI PRIHODKI S PREVREDNOTOVALNIMI POSLOVNIMI PRIHODKI (318.813 EUR) .....	67
3. FINANČNI PRIHODKI IZ POSLOVNIH TERJATEV (10.407 EUR) .....	68
4. DRUGI PRIHODKI (20.418 EUR) .....	68
B) STROŠKI IN ODHODKI .....	68
1. STROŠKI BLAGA, MATERIALA IN STORITEV (1.120.638 EUR) .....	69
2. STROŠKI DELA (1.026.046 EUR) .....	70
3. ODPISI VREDNOSTI (125.116 EUR) .....	73
4. DRUGI POSLOVNI ODHODKI (86.268 EUR) .....	74
5. FINANČNI ODHODKI IZ FINANČNIH OBVEZNOSTI (1.189 EUR) .....	75
6. FINANČNI ODHODKI IZ POSLOVNIH OBVEZNOSTI (1.121 EUR) .....	75
C) DAVEK IZ DOBIČKA .....	75
Č) ČISTI POSLOVNI IZID OBRAČUNSKEGA OBDOBJA (4.702 EUR) .....	76
D) TVEGANJA .....	76
IZKAZ DENARNIH TOKOV .....	77
POMEMBNI KAZALNIKI POSLOVANJA IN FINANČNEGA STANJA DRUŽBE .....	78
DODATNA RAZKRITJA NA PODLAGI ZAHTEV SLOVENSKEGA RAČUNOVODSKEGA STANDARDA 35 .....	80
A) IZKAZ POSLOVNEGA IZIDA PO DEJAVNOSTIH V PRIMERJAVI Z GOSPODARSKIM NAČRTOM DRUŽBE IN LETOM 2013 .....	80
B) PRIKAZ IZRAČUNAVANJA POSREDNIH STROŠKOV ZA RAZPOREJANJE NA POSAMEZNE DEJAVNOSTI IN STROŠKOVNE NOSILCE .....	87
C) IZKAZ POSLOVNEGA IZIDA PO DEJAVNOSTIH .....	88
1. STROŠKOVNO MESTO VODOVOD .....	88
2. STROŠKOVNO MESTO ODVAJANJE ODPADNE VODE .....	92
3. STROŠKOVNO MESTO PRAZNJENJE GREZNIC .....	96
4. STROŠKOVNO MESTO ČIŠČENJE ODPADNE VODE .....	98
5. STROŠKOVNO MESTO JAVNA KOMUNALNA RABA .....	102
6. STROŠKOVNO MESTO POKOPALIŠČE .....	104

7.STROŠKOVNO MESTO RAVNANJE Z ODPADKI.....	107
8.STROŠKOVNO MESTO PLAKATIRANJE .....	110
9.STROŠKOVNO MESTO TRŽNICA .....	112
10.STROŠKOVNO MESTO AVTOPARK.....	113
11. STROŠKOVNO MESTO GRADBENA ENOTA IN FAKTURIRANJE ODPADKOV .....	116
12. STROŠKOVNO MESTO STANOVANJSKI ODDELEK.....	118
IZJAVA ODGOVORNOSTI UPRAVE.....	121
OSEBE ODGOVORNE ZA PRIPRAVO LETNEGA POROČILA.....	122
POROČILO NEODVISNEGA REVIZORJA .....	123
KAZALO.....	124